

**ZARZĄDZENIE NR OR.0050.78. 2026**  
**BURMISTRZA OZIMKA**

z dnia 12 maja 2026 r.

**w sprawie przekazania organowi stanowiącemu jednostki samorządu terytorialnego sprawozdania finansowego za 2025 rok**

Na podstawie art. 270 ust.1 ustawy z dnia 27 sierpnia 2009 r. o finansach publicznych (Dz.U.z 2025 r. poz 1483 z późn. zm.) zarządzam, co następuje:

§ 1. Przekazuje się Radzie Miejskiej w Ozimku sprawozdanie finansowe Gminy Ozimek za 2025 rok składające się z:

- 1) bilansu z wykonania budżetu,
- 2) łącznego bilansu jednostek budżetowych,
- 3) łącznego rachunku zysków i strat,
- 4) łącznego zestawienia zmian w funduszu jednostki,
- 5) informacji dodatkowej.

§ 2. Zarządzenie wchodzi w życie z dniem podpisania.

Burmistrz Ozimka

**Mirosław Wieszolek**


# **SPRAWOZDANIE FINANSOWE**

## **GMINY OZIMEK**

Za rok obrotowy

**01.01.2025 r. – 31.12.2025 r.**

**OZIMEK, MAJ 2026 ROK**

Nazwa i adres jednostki sprawozdawczej  <b>GMINA OZIMEK</b> siedziba: Urząd Gminy i Miasta w Ozimku, 46-040 Ozimek	<b>BILANS</b>  z wykonania budżetu jednostki samorządu terytorialnego  <b>Gmina OZIMEK</b>  sporządzony na dzień 31-12-2025 r.	Adresat: Regionalna Izba Obrachunkowa w Opolu
		Wysłać bez pisma przewodniego EADEAC98D344789E 
Numer identyfikacyjny REGON  <b>531413202</b>		

AKTYWA	Stan na początek roku	Stan na koniec roku	PASYWA	Stan na początek roku	Stan na koniec roku
I Środki pieniężne	7 022 391,31	8 749 647,75	I Zobowiązania	18 324 441,96	18 516 673,80
I.1 Środki pieniężne	7 022 391,31	8 749 647,75	I.1 Zobowiązania finansowe	18 157 130,00	18 413 320,00
I.1.1 Środki pieniężne budżetu	7 019 220,40	8 749 603,75	I.1.1 Krótkoterminowe (do 12 miesięcy)	2 157 130,00	2 901 888,00
I.1.2 Pozostałe środki pieniężne	3 170,91	44,00	I.1.2 Długoterminowe (powyżej 12 miesięcy)	16 000 000,00	15 511 432,00
II Należności i rozliczenia	4 732,01	8 474,46	I.2 Zobowiązania wobec budżetów	116 046,40	52 887,39
II.1 Należności finansowe	0,00	0,00	I.3 Pozostałe zobowiązania	51 265,56	50 466,41
II.1.1 Krótkoterminowe (do 12 miesięcy)	0,00	0,00	II Aktywa netto budżetu	-16 183 479,12	-15 133 303,67
II.1.2 Długoterminowe (powyżej 12 miesięcy)	0,00	0,00	II.1 Wynik wykonania budżetu (+,-)	-3 230 234,43	1 050 175,45
II.2 Należności od budżetów	4 362,00	5 277,00	II.1.1 Nadwyżka budżetu (+)	0,00	1 050 175,45
II.3 Pozostałe należności i rozliczenia	370,01	3 197,46	II.1.2 Deficyt budżetu (-)	-3 230 234,43	0,00
III Rozliczenia międzyokresowe	157 130,00	113 320,00	II.1.3 Niewykonane wydatki (-)	0,00	0,00
			II.2 Wynik na operacjach niekasowych (+,-)	0,00	0,00
			II.3 Rezerwa na niewygasające wydatki	0,00	0,00
			II.4 Środki z prywatyzacji	0,00	0,00
			II.5 Skumulowany wynik budżetu (+,-)	-12 953 244,69	-16 183 479,12
			III Rozliczenia międzyokresowe	5 043 290,48	5 488 072,08
<b>Suma aktywów</b>	<b>7 184 253,32</b>	<b>8 871 442,21</b>	<b>Suma pasywów</b>	<b>7 184 253,32</b>	<b>8 871 442,21</b>

Jadwiga Mariola Michnik  
skarbnik

2026-03-25

rok, miesiąc, dzień

Marcin Paweł Widera

zarząd

BeSTia

EADEAC98D344789E

Strona 1 z 2

Kopia z dokumentu podpisanego elektronicznie wygenerowana dnia 2026.05.12

Jadwiga Mariola Michnik

skarbnik

2026-03-25

rok, miesiąc, dzień

Marcin Paweł Widera

zarząd

BeSTia

EADAC98D344789E

Nazwa i adres jednostki sprawozdawczej  <b>GMINA OZIMEK</b>  siedziba: Urząd Gminy i Miasta w Ozimku, ul. 46-010 Ozimek 4 B	<b>BILANS</b> <b>jednostki budżetowej lub</b> <b>samorządowego zakładu</b> <b>budżetowego</b>  <b>sporządzony</b> <b>na dzień 31-12-2025 r.</b>	Adresat:  Regionalna Izba Obrachunkowa w Opolu
Numer identyfikacyjny REGON  <b>531413202</b>		Wysłać bez pisma przewodniego 4E83A246DAC51D04 

AKTYWA	Stan na początek roku	Stan na koniec roku	PASYWA	Stan na początek roku	Stan na koniec roku
A Aktywa trwale	192 604 408,62	204 384 952,85	A Fundusz	188 101 072,62	199 076 542,42
A.I Wartości niematerialne i prawne	19 567,39	8 386,01	A.I Fundusz jednostki	168 074 442,62	183 911 205,76
A.II Rzeczowe aktywa trwale	147 528 471,73	152 995 666,84	A.II Wynik finansowy netto (+,-)	20 026 630,00	15 165 336,66
A.II.1 Środki trwale	127 213 565,39	149 502 736,14	A.II.1 Zysk netto (+)	84 652 198,89	84 449 794,92
A.II.1.1 Grunty	44 718 649,09	45 180 561,73	A.II.2 Strata netto (-)	-64 625 568,89	-69 284 458,26
A.II.1.1.1 Grunty stanowiące własność jednostki samorządu terytorialnego, przekazane w użytkowanie wieczyste innym podmiotom	6 133 288,34	6 133 288,34	A.III Odpisy z wyniku finansowego (nadwyżka środków obrotowych) (-)	0,00	0,00
A.II.1.2 Budynki, lokale i obiekty inżynierii lądowej i wodnej	79 779 271,32	100 185 076,23	A.IV Fundusz mienia zlikwidowanych jednostek	0,00	0,00
A.II.1.3 Urządzenia techniczne i maszyny	2 133 393,31	2 898 647,94	B Fundusze placówek	0,00	0,00
A.II.1.4 Środki transportu	16 135,06	512 847,18	C Państwowe fundusze celowe	0,00	0,00
A.II.1.5 Inne środki trwale	566 116,61	725 603,06	D Zobowiązania i rezerwy na zobowiązania	8 036 773,66	9 118 550,57
A.II.2 Środki trwale w budowie (inwestycje)	20 197 421,54	3 492 930,70	D.I Zobowiązania długoterminowe	0,00	0,00
A.II.3 Zaliczka na środki trwale w budowie (inwestycje)	117 484,80	0,00	D.II Zobowiązania krótkoterminowe	8 000 304,16	9 118 550,57
A.III Należności długoterminowe	36 469,50	0,00	D.II.1 Zobowiązania z tytułu dostaw i usług	1 149 021,47	1 118 274,80
A.IV Długoterminowe aktywa finansowe	45 019 900,00	51 380 900,00	D.II.2 Zobowiązania wobec budżetów	781 702,58	1 015 769,87
A.IV.1 Akcje i udziały	45 019 900,00	51 380 900,00	D.II.3 Zobowiązania z tytułu ubezpieczeń i innych świadczeń	2 731 766,61	3 086 113,72
A.IV.2 Inne papiery wartościowe	0,00	0,00	D.II.4 Zobowiązania z tytułu wynagrodzeń	2 376 684,64	2 619 244,48

Jadwiga Mariola Michnik  
(główny księgowy)

2026-04-29

(rok, miesiąc, dzień)

Mirosław Krzysztof Wieszołek  
(kierownik jednostki)

BeSTia

4E83A246DAC51D04

Strona 1 z 4

Kopia z dokumentu podpisanego elektronicznie wygenerowana dnia 2026.05.12

A.IV.3 Inne długoterminowe aktywa finansowe	0,00	0,00	D.II.5 Pozostałe zobowiązania	120 043,72	537 678,14
A.V Wartość mienia zlikwidowanych jednostek	0,00	0,00	D.II.6 Sumy obce (depozytowe, zabezpieczenie wykonania umów)	22 820,77	23 300,53
B Aktywa obrotowe	3 533 437,66	3 810 140,14	D.II.7 Rozliczenia z tytułu środków na wydatki budżetowe i z tytułu dochodów budżetowych	0,00	0,00
B.I Zapasy	39 485,99	40 111,21	D.II.8 Fundusze specjalne	818 264,37	718 169,03
B.I.1 Materiały	39 485,99	40 111,21	D.II.8.1 Zakładowy Fundusz Świadczeń Socjalnych	818 264,37	718 169,03
B.I.2 Półprodukty i produkty w toku	0,00	0,00	D.II.8.2 Inne fundusze	0,00	0,00
B.I.3 Produkty gotowe	0,00	0,00	D.III Rezerwy na zobowiązania	0,00	0,00
B.I.4 Towary	0,00	0,00	D.IV Rozliczenia międzyokresowe	36 469,50	0,00
B.II Należności krótkoterminowe	2 920 025,05	3 180 243,75			
B.II.1 Należności z tytułu dostaw i usług	0,00	46,13			
B.II.2 Należności od budżetów	7 682,82	34 084,26			
B.II.3 Należności z tytułu ubezpieczeń i innych świadczeń	0,00	0,00			
B.II.4 Pozostałe należności	2 912 342,23	3 146 113,36			
B.II.5 Rozliczenia z tytułu środków na wydatki budżetowe i z tytułu dochodów budżetowych	0,00	0,00			
B.III Krótkoterminowe aktywa finansowe	573 926,62	589 785,18			
B.III.1 Środki pieniężne w kasie	0,00	0,00			
B.III.2 Środki pieniężne na rachunkach bankowych	570 424,91	589 785,18			
B.III.3 Środki pieniężne państwowego funduszu celowego	0,00	0,00			
B.III.4 Inne środki pieniężne	3 501,71	0,00			
B.III.5 Akcje lub udziały	0,00	0,00			
B.III.6 Inne papiery wartościowe	0,00	0,00			
B.III.7 Inne krótkoterminowe aktywa finansowe	0,00	0,00			

Jadwiga Mariola Michnik  
(główny księgowy)

2026-04-29

(rok, miesiąc, dzień)

Mirosław Krzysztof Wieszołek  
(kierownik jednostki)

BeSTia

4E83A246DAC51D04

Strona 2 z 4

Kopia z dokumentu podpisanego elektronicznie wygenerowana dnia 2026.05.12

B.IV Rozliczenia międzyokresowe	0,00	0,00			
<b>Suma aktywów</b>	<b>196 137 846,28</b>	<b>208 195 092,99</b>	<b>Suma pasywów</b>	<b>196 137 846,28</b>	<b>208 195 092,99</b>

\_\_\_\_\_  
 Jadwiga Mariola Michnik  
 (główny księgowy)

BeSTia

\_\_\_\_\_  
 2026-04-29

(rok, miesiąc, dzień)

4E83A246DAC51D04

\_\_\_\_\_  
 Mirosław Krzysztof Wieszołek  
 (kierownik jednostki)

Strona 3 z 4

Kopia z dokumentu podpisanego elektronicznie wygenerowana dnia 2026.05.12

Jadwiga Mariola Michnik  
(główny księgowy)


BeSTia

2026-04-29

(rok, miesiąc, dzień)

4E83A246DAC51D04

Mirosław Krzysztof Wieszołek  
(kierownik jednostki)

Nazwa i adres jednostki sprawozdawczej  <b>GMINA OZIMEK</b>  siedziba: Urząd Gminy i Miasta w Ozimku, ul. Kościelna 4 B 46-040 Ozimek	<b>Rachunek zysków i strat jednostki (wariant porównawczy)</b>   <b>sporządzony na dzień 31-12-2025 r.</b>	Adresat: Regionalna Izba Obrachunkowa w Opolu	
Numer identyfikacyjny REGON  <b>531413202</b>		Wysłać bez pisma przewodniego <b>AB94A4E35EA902B3</b> 	
		<b>Stan na koniec roku poprzedniego</b>	<b>Stan na koniec roku bieżącego</b>
<b>A. Przychody netto z podstawowej działalności operacyjnej</b>	119 076 325,65	123 938 503,91	
A.I. Przychody netto ze sprzedaży produktów	14 633,23	8 511,41	
A.II. Zmiana stanu produktów (zwiększenie - wartość dodatnia, zmniejszenie - wartość ujemna)	0,00	0,00	
A.III. Koszt wytworzenia produktów na własne potrzeby jednostki	0,00	0,00	
A.IV. Przychody netto ze sprzedaży towarów	31 186,07	175,00	
A.V. Dotacje na finansowanie działalności podstawowej	0,00	0,00	
A.VI. Przychody z tytułu dochodów budżetowych	119 030 506,35	123 929 817,50	
<b>B. Koszty działalności operacyjnej</b>	98 057 247,17	106 408 524,53	
B.I. Amortyzacja	4 624 016,99	6 205 297,27	
B.II. Zużycie materiałów i energii	7 131 544,31	7 448 615,88	
B.III. Usługi obce	17 581 163,80	17 515 459,19	
B.IV. Podatki i opłaty	143 758,29	200 007,76	
B.V. Wynagrodzenia	47 917 403,86	53 076 217,97	
B.VI. Ubezpieczenia społeczne i inne świadczenia dla pracowników	12 726 000,88	14 183 883,31	
B.VII. Pozostałe koszty rodzajowe	955 433,32	954 387,29	
B.VIII. Wartość sprzedanych towarów	44 043,15	0,00	
B.IX. Inne świadczenia finansowane z budżetu	6 927 797,84	6 819 216,13	
B.X. Pozostałe obciążenia	6 084,73	5 439,73	
<b>C. Zysk (strata) z działalności podstawowej (A - B)</b>	21 019 078,48	17 529 979,38	
<b>D. Pozostałe przychody operacyjne</b>	2 133 682,68	624 819,27	
D.I. Zysk ze zbycia niefinansowych aktywów trwałych	1 704 964,71	124 829,26	
D.II. Dotacje	0,00	0,00	
D.III. Inne przychody operacyjne	428 717,97	499 990,01	
<b>E. Pozostałe koszty operacyjne</b>	786 141,74	762 596,02	

Jadwiga Mariola Michnik  
główny księgowy

2026-04-29  
rok, miesiąc, dzień

Mirosław Krzysztof Wieszołek  
kierownik jednostki

BeSTia

AB94A4E35EA902B3

Strona 1 z 3

Kopia z dokumentu podpisanego elektronicznie wygenerowana dnia 2026.05.12

E.I.	Koszty inwestycji finansowanych ze środków własnych samorządowych zakładów budżetowych i dochodów jednostek budżetowych gromadzonych na wydzielonym rachunku	0,00	0,00
E.II.	Pozostałe koszty operacyjne	786 141,74	762 596,02
<b>F.</b>	<b>Zysk (strata) z działalności operacyjnej (C + D - E)</b>	22 366 619,42	17 392 202,63
<b>G.</b>	<b>Przychody finansowe</b>	1 470 110,51	1 218 464,45
G.I.	Dywidendy i udziały w zyskach	500 000,00	0,00
G.II.	Odsetki	970 110,51	1 218 464,45
G.III.	Inne	0,00	0,00
<b>H.</b>	<b>Koszty finansowe</b>	3 810 099,93	3 445 330,42
H.I.	Odsetki	2 002 707,34	1 641 521,02
H.II.	Inne	1 807 392,59	1 803 809,40
<b>I.</b>	<b>Zysk (strata) brutto (F+G-H)</b>	20 026 630,00	15 165 336,66
<b>J.</b>	<b>Podatek dochodowy</b>	0,00	0,00
<b>K.</b>	<b>Pozostałe obowiązkowe zmniejszenia zysku (zwiększenia straty)</b>	0,00	0,00
<b>L.</b>	<b>Zysk (strata) netto (I-J-K)</b>	20 026 630,00	15 165 336,66

Jadwiga Mariola Michnik  
główny księgowy

2026-04-29  
rok, miesiąc, dzień

Mirosław Krzysztof Wieszołek  
kierownik jednostki

BeSTia

AB94A4E35EA902B3

Strona 2 z 3

Kopia z dokumentu podpisanego elektronicznie wygenerowana dnia 2026.05.12

Jadwiga Mariola Michnik  
główny księgowy

2026-04-29  
rok, miesiąc, dzień


Mirosław Krzysztof Wieszolek  
kierownik jednostki

BeSTia

AB94A4E35EA902B3

Strona 3 z 3

Kopia z dokumentu podpisanego elektronicznie wygenerowana dnia 2026.05.12

Nazwa i adres jednostki sprawozdawczej  <b>GMINA OZIMEK</b>  siedziba: Urząd Gminy i Miasta w Ozimku, ul. Kościelna 4 B 46-040 Ozimek	<b>Zestawienie zmian w funduszu jednostki</b>   <b>sporządzone</b> <b>na dzień 31-12-2025 r.</b>	Adresat:  Regionalna Izba Obrachunkowa w Opolu	
Numer identyfikacyjny REGON  <b>531413202</b>		Wysłać bez pisma przewodniego <b>53D8E1303E7C627C</b> 	
		<b>Stan na koniec roku poprzedniego</b>	<b>Stan na koniec roku bieżącego</b>
<b>I. Fundusz jednostki na początek okresu (BO)</b>	157 386 034,93	168 074 442,62	
I.1. Zwiększenie funduszu (z tytułu)	283 179 886,80	320 805 224,98	
I.1.1. Zysk bilansowy za rok ubiegły	64 363 610,53	84 652 198,89	
I.1.2. Zrealizowane wydatki budżetowe	124 766 758,25	123 132 301,63	
I.1.3. Zrealizowane płatności ze środków europejskich	0,00	0,00	
I.1.4. Środki na inwestycje	22 947 584,71	15 772 934,72	
I.1.5. Aktualizacja wyceny środków trwałych	0,00	0,00	
I.1.6. Nieodpłatnie otrzymane środki trwałe i środki trwałe w budowie oraz wartości niematerialne i prawne	1 110 200,00	293 109,60	
I.1.7. Aktywa przejęte od zlikwidowanych lub połączonych jednostek	0,00	0,00	
I.1.8. Aktywa otrzymane w ramach centralnego zaopatrzenia	0,00	0,00	
I.1.9. Pozostałe odpisy z wyniku finansowego za rok bieżący	0,00	0,00	
I.1.10. Inne zwiększenia	69 991 733,31	96 954 680,14	
I.2. Zmniejszenia funduszu jednostki (z tytułu)	272 491 479,11	304 968 461,84	
I.2.1. Strata za rok ubiegły	52 785 473,64	64 625 568,89	
I.2.2. Zrealizowane dochody budżetowe	121 665 511,66	124 344 243,64	
I.2.3. Rozliczenie wyniku finansowego i środków obrotowych za rok ubiegły	0,00	0,00	
I.2.4. Dotacje i środki na inwestycje	29 095 149,37	20 853 354,40	
I.2.5. Aktualizacja środków trwałych	0,00	0,00	
I.2.6. Wartość sprzedanych i nieodpłatnie przekazanych środków trwałych i środków trwałych w budowie oraz wartości niematerialnych i prawnych	863 215,61	4 512 976,71	
I.2.7. Pasywa przejęte od zlikwidowanych lub połączonych jednostek	0,00	0,00	
I.2.8. Aktywa przekazane w ramach centralnego zaopatrzenia	0,00	0,00	
I.2.9. Inne zmniejszenia	68 082 128,83	90 632 318,20	
<b>II. Fundusz jednostki na koniec okresu (BZ)</b>	168 074 442,62	183 911 205,76	

Jadwiga Mariola Michnik  
główny księgowy

2026-04-29  
rok, miesiąc, dzień

Mirosław Krzysztof Wieszołek  
kierownik jednostki

<b>III.</b>	<b>Wynik finansowy netto za rok bieżący (+,-)</b>	20 026 630,00	15 165 336,66
III.1.	zysk netto (+)	84 652 198,89	84 449 794,92
III.2.	strata netto (-)	-64 625 568,89	-69 284 458,26
III.3.	nadwyżka środków obrotowych	0,00	0,00
<b>IV.</b>	<b>Fundusz (II+,-III)</b>	188 101 072,62	199 076 542,42

Jadwiga Mariola Michnik  
główny księgowy


2026-04-29  
rok, miesiąc, dzień

Mirosław Krzysztof Wieszolek  
kierownik jednostki

Jadwiga Mariola Michnik  
główny księgowy

2026-04-29  
rok, miesiąc, dzień

Mirosław Krzysztof Wieszolek  
kierownik jednostki

Nazwa i adres jednostki sprawozdawczej  <p style="text-align: center;">GMINA OZIMEK</p> <p style="text-align: center;">siedziba: Urząd Gminy i Miasta w Ozimku, ul.Ks.J.Dzierżona 4 B 46-040 Ozimek</p>	<p><b>Wyciąg z danych zawartych w załączniku 'Informacja dodatkowa'</b></p> <p>sporządzony na dzień: <b>31-12-2025 r.</b></p>	Adresat:  Regionalna Izba Obrachunkowa w Opolu
Numer identyfikacyjny REGON  <p style="text-align: center;"><b>531413202</b></p>		<p><b>A6B09EB477570C4F</b></p> 

II. Dodatkowe informacje i objaśnienia obejmują w szczególności:		
	Wyszczególnienie	Kwota
1.7.	Kwota odpisu aktualizującego należności finansowe z tytułu pożyczek udzielonych ze środków budżetu JST utworzonego na podstawie art. 35b ust. 1 ustawy o rachunkowości - ujęta w poz. 1.7 Informacji dodatkowej	0,00
1.10.	kwotę zobowiązań w sytuacji gdy jednostka kwalifikuje umowy leasingu zgodnie z przepisami podatkowymi (leasing operacyjny), a według przepisów o rachunkowości byłby to leasing finansowy lub zwrotny z podziałem na kwotę zobowiązań z tytułu leasingu finansowego lub leasingu zwrotnego	0,00
1.10.1.	Łączna kwota zobowiązań z tytułu leasingu finansowego wykazana w pozycji 1.10	0,00
1.10.2.	Łączna kwota zobowiązań z tytułu leasingu zwrotnego wykazana w pozycji 1.10	0,00
1.12.	łączną kwotę zobowiązań warunkowych, w tym również udzielonych przez jednostkę gwarancji i poręczeń, także wekslowych, niewykazanych w bilansie, ze wskazaniem zobowiązań zabezpieczonych na majątku jednostki oraz charakteru i formy tych zabezpieczeń	13 482 680,00

Potwierdzenie za zgodność z danymi w Informacji dodatkowej

\_\_\_\_\_  
Jadwiga Mariola Michnik  
(główny księgowy)

\_\_\_\_\_  
2026.04.29  
rok mies. dzień

\_\_\_\_\_  
Miroslaw Krzysztof Wieszolek  
(kierownik jednostki)

**Wyciąg z danych zawartych w załączniku 'Informacja dodatkowa'**

Symbol	Wyszczególnienie	Uwaga JST
--------	------------------	-----------

Potwierdzenie za zgodność z danymi w Informacji dodatkowej

\_\_\_\_\_  
Jadwiga Mariola Michnik  
(główny księgowy)

\_\_\_\_\_  
2026.04.29  
rok mies. dzień

\_\_\_\_\_  
Miroslaw Krzysztof Wieszolek  
(kierownik jednostki)

## INFORMACJA DODATKOWA

<b>I.</b>	<b>Wprowadzenie do sprawozdania finansowego, obejmuje w szczególności:</b>
1.	
1.1	nazwę jednostki
	GMINA OZIMEK
1.2	siedzibę jednostki
	Urząd Gminy i Miasta w Ozimku
1.3	adres jednostki
	ul. Ks. J. Dzierżona 4B, 46-040 Ozimek
1.4	podstawowy przedmiot działalności jednostki
	zaspokojenie zbiorowych potrzeb wspólnoty gminnej
2.	wskazanie okresu objętego sprawozdaniem
	01.01.2025 r.- 31.12.2025r.
3.	wskazanie, że sprawozdanie finansowe zawiera dane łączne
	<p>Sprawozdanie zawiera dane łączne jednostek budżetowych takich jak:</p> <ol style="list-style-type: none"> <li>1. Ośrodek Integracji i Pomocy Społecznej w Ozimku</li> <li>2. Publiczna Szkoła Podstawowa nr 1 w Ozimku</li> <li>3. Szkoła Podstawowa nr 2 w Ozimku</li> <li>4. Szkoła Podstawowa nr 3 w Ozimku</li> <li>5. Szkoła Podstawowa w Krasiejowie</li> <li>6. Publiczna Szkoła Podstawowa w Szczedrzyku</li> <li>7. Zespół Szkolno-Przedszkolny w Groźcu</li> <li>8. Publiczna Szkoła Podstawowa w Dylakach</li> <li>9. Szkoła Podstawowa w Antoniewie</li> <li>10. Przedszkole Publiczne nr 1 w Ozimku</li> <li>11. Przedszkole Publiczne nr 2 z oddziałami integracyjnymi w Ozimku</li> <li>12. Przedszkole Publiczne nr 3 w Dylakach</li> <li>13. Przedszkole Publiczne nr 4 w Ozimku</li> <li>14. Przedszkole Publiczne nr 5 w Krasiejowie</li> <li>15. Przedszkole Publiczne nr 6 w Szczedrzyku</li> <li>16. Gminny Zakład Oświaty w Ozimku</li> <li>17. Żłobek samorządowy w Ozimku.</li> <li>18. Miejski Ośrodek Sportu i Rekreacji w Ozimku</li> <li>19. Urząd Gminy i Miasta w Ozimku</li> </ol>
4.	Omówienie przyjętych zasad (polityki) rachunkowości, w tym metod wyceny aktywów i pasywów (także amortyzacji)
4.1	<p>Sprawozdanie zostało sporządzone z uwzględnieniem zasad rachunkowości w sposób przewidziany ustawą o rachunkowości z dnia 29 września 1994 r. (Dz. U. z 2023r poz.120 z zm.) oraz planów kont dla budżetu państwa, budżetów jednostek samorządu terytorialnego, jednostek budżetowych, samorządowych zakładów budżetowych, państwowych funduszy celowych, państwowych jednostek budżetowych mających siedzibę poza granicami Rzeczypospolitej Polskiej (Dz.U. z 2020 r. poz. 342) oraz polityką rachunkowości przyjętą Zarządzeniami Kierowników wszystkich jednostek organizacyjnych Gminy Ozimek.</p>

4.2	<p><u>Metody wyceny</u></p> <ol style="list-style-type: none"> <li>1. Za środki trwałe uważa się składniki majątku, których wartość początkową (powyżej 10.000,00 zł) określa ustawa z dnia 15 lutego 1992 r. o podatku dochodowym od osób prawnych ( Dz. U. z 2023r poz. 2805 ze zm.)</li> <li>2. Ustalono dolną granicę wartości pozostałych środków trwałych podlegających ewidencji na poziomie 1.000,00 zł i powyżej tj. do wart. 10.000,00 zł . Natomiast pozostałe środki trwałe o wartości początkowej poniżej 1.000,00 zł są ujmowane jako mało cenne w ewidencji analitycznej ilościowej. Środki trwałe, których wartość jest niższa aniżeli 1.000,00 zł ale okres użytkowania przekracza 1 rok, wówczas są ujmowane w ewidencji na koncie 013 – Pozostałe środki trwałe.</li> <li>3. Środki trwałe oraz wartości niematerialne i prawne – ujmowane są w ewidencji księgowej wg cen nabycia lub kosztów wytworzenia z uwzględnieniem odpisów umorzeniowych (za wyjątkiem gruntów gminnych oraz gruntów w użytkowaniu wieczystym). W gminnych jednostkach organizacyjnych stosuje się liniową metodę naliczania umorzenia przy zastosowaniu stawek wynikających z ustawy o podatku dochodowym od osób prawnych. W bilansie składniki te wykazuje się wg wartości netto.</li> <li>4. Środki trwałe w budowie – przyjmuje się w wysokości wszystkich kosztów związanych z budową inwestycji tj. od rozpoczęcia budowy, montażu przystosowania i ulepszenia aż do dnia przyjęcia do użytkowania lub do dnia bilansowego, w tym również nie podlegający odliczeniu podatek od towarów i usług dotyczący inwestycji rozpoczętych.</li> <li>5. Należności i udzielone pożyczki ( ZFŚS) – ujmowane są w kwocie wymagalnej zapłaty z uwzględnieniem odpisów aktualizujących oraz zachowaniem zasady ostrożności.</li> <li>6. Zobowiązania ujęte w sprawozdaniu wykazane są w kwocie wymagalnej zapłaty.</li> <li>7. Fundusze własne oraz pozostałe aktywa i pasywa wykazane są w wartości nominalnej.</li> </ol>
5.	inne informacje
	Wydatki dotyczące m.in: kosztów zakupu prenumeraty, opłat abonamentowych, ubezpieczeń majątkowych i rzeczowych oraz inne płatności ponoszone za okres przekraczający okres sprawozdawczy, nie podlegają rozliczeniom międzyokresowym kosztów ze względu na nieistotny ich wpływ na sytuację finansową oraz rzetelne i jasne przedstawienie sytuacji majątkowej i finansowej jednostki oraz wyniku finansowego. Operacje te ujmuje się w całości w kosztach miesiąca, w którym został dokonany wydatek.
<b>II.</b>	<b>Dodatkowe informacje i objaśnienia obejmują w szczególności:</b>
1.	
1.1.	szczegółowy zakres zmian wartości grup rodzajowych środków trwałych, wartości niematerialnych i prawnych, zawierający stan tych aktywów na początek roku obrotowego, zwiększenia i zmniejszenia z tytułu: aktualizacji wartości, nabycia, rozchodu, przemieszczenia wewnętrznego oraz stan końcowy, a dla majątku amortyzowanego – podobne przedstawienie stanów i tytułów zmian dotychczasowej amortyzacji lub umorzenia
	Zgodnie z załącznikiem nr 1 i 2
1.2.	aktualną wartość rynkową środków trwałych, w tym dóbr kultury – o ile jednostka dysponuje takimi informacjami
	Nie dotyczy
1.3.	kwotę dokonanych w trakcie roku obrotowego odpisów aktualizujących wartość aktywów trwałych odrębnie dla długoterminowych aktywów niefinansowych oraz długoterminowych aktywów finansowych
	Nie dotyczy
1.4.	wartość gruntów użytkowanych wieczysto
	928.381,01 zł – załącznik nr 3
1.5.	wartość nieamortyzowanych lub nieumarzanych przez jednostkę środków trwałych, używanych na podstawie umów najmu, dzierżawy i innych umów, w tym z tytułu umów leasingu
	223.589,24 zł - załącznik nr 4
1.6.	liczbę oraz wartość posiadanych papierów wartościowych, w tym akcji i udziałów oraz dłużnych papierów wartościowych
	513.809 szt. udziałów o wartości 51.380.900,00 zł
1.7.	dane o odpisach aktualizujących wartość należności, ze wskazaniem stanu na początek roku obrotowego, zwiększeniach, wykorzystaniu, rozwiązaniu i stanie na koniec roku obrotowego, z uwzględnieniem należności finansowych jednostek samorządu terytorialnego (stan pożyczek zagrożonych)

	Zgodnie z załącznikiem nr 5
1.8.	dane o stanie rezerw według celu ich utworzenia na początek roku obrotowego, zwiększeniach, wykorzystaniu, rozwiązaniu i stanie końcowym
	Nie dotyczy
1.9.	podział zobowiązań długoterminowych o pozostałym od dnia bilansowego, przewidywanym umową lub wynikającym z innego tytułu prawnego, okresie spłaty:
a)	powyżej 1 roku do 3 lat
	2.300.000,00
b)	powyżej 3 do 5 lat
	Nie dotyczy
c)	powyżej 5 lat
	16.000.000,00 – zgodnie z załącznikiem nr 6
1.10.	kwotę zobowiązań w sytuacji gdy jednostka kwalifikuje umowy leasingu zgodnie z przepisami podatkowymi (leasing operacyjny), a według przepisów o rachunkowości byłby to leasing finansowy lub zwrotny z podziałem na kwotę zobowiązań z tytułu leasingu finansowego lub leasingu zwrotnego
	Nie dotyczy
1.11.	łącną kwotę zobowiązań zabezpieczonych na majątku jednostki ze wskazaniem charakteru i formy tych zabezpieczeń
	Nie dotyczy
1.12.	łącną kwotę zobowiązań warunkowych, w tym również udzielonych przez jednostkę gwarancji i poręczeń, także wekslowych, niewykazanych w bilansie, ze wskazaniem zobowiązań zabezpieczonych na majątku jednostki oraz charakteru i formy tych zabezpieczeń
	39.512.269,32 zł. – zgodnie z załącznikiem nr 7
1.13.	wykaz istotnych pozycji czynnych i biernych rozliczeń międzyokresowych, w tym kwotę czynnych rozliczeń międzyokresowych kosztów stanowiących różnicę między wartością otrzymanych finansowych składników aktywów a zobowiązaniem zapłaty za nie
	Nie dotyczy
1.14.	łącną kwotę otrzymanych przez jednostkę gwarancji i poręczeń niewykazanych w bilansie
	Nie dotyczy
1.15.	kwotę wypłaconych środków pieniężnych na świadczenia pracownicze
	1.475.360,62 zł – załącznik nr 8
1.16.	inne informacje:
	1. Łącną kwota zobowiązań niewymagalnych Gminy : 9.118.687,73 zł - załącznik nr 9 2. Gmina Ozimek nie posiada zobowiązań wymagalnych
2.	
2.1.	wysokość odpisów aktualizujących wartość zapasów
	Nie dotyczy
2.2.	koszt wytworzenia środków trwałych w budowie, w tym odsetki oraz różnice kursowe, które powiększyły koszt wytworzenia środków trwałych w budowie w roku obrotowym
	3.492.930,70
2.3.	kwotę i charakter poszczególnych pozycji przychodów lub kosztów o nadzwyczajnej wartości lub które wystąpiły incydentalnie
	226.558,88 zł – koszty 49.311,35 zł - przychody- załącznik nr 10

2.4.	informację o kwocie należności z tytułu podatków realizowanych przez organy podatkowe podległe ministrowi właściwemu do spraw finansów publicznych wykazywanych w sprawozdaniu z wykonania planu dochodów budżetowych
	Nie dotyczy
2.5.	inne informacje
3.	Inne informacje niż wymienione powyżej, jeżeli mogłyby w istotny sposób wpłynąć na ocenę sytuacji majątkowej i finansowej oraz wynik finansowy jednostki
3.1	Gmina sporządza łączne sprawozdanie finansowe z uwzględnieniem wyłączeń pomiędzy jednostkami na koncie pozabilansowym 976 – wzajemne rozliczenia między jednostkami. Za 2025r dokonano wyłączeń dotyczących rachunku zysków i strat - z tytułu przychodów i kosztów o wartości 20.841,36 zł., wyłączeń do bilansu z tytułu należności i zobowiązań w kwocie 137,16 zł. wyłączeń w zestawieniu zmian w funduszu jednostki z tytułu zmniejszenia i zwiększenia funduszu w kwocie 390.406,57 zł.

.....  
(główny księgowy)

....2026.04.29.....  
(rok, miesiąc, dzień)

.....  
(kierownik jednostki)

**Główne składniki aktywów trwałych- rok 2025**

w.zł.

Lp.	Nazwa grupy rodzajowej składnika aktywów trwałych według układu w bilansie	Wartość początkowa - stan na początek roku obrotowego	Zwiększenie wartości początkowej			Ogółem zwiększenie wartości początkowej (4+5+6)	Zmniejszenie wartości początkowej			Ogółem zmniejszenie wartości początkowej (8+9+10)	Wartość początkowa - stan na koniec roku obrotowego (3+7-11)
			aktualizacja	przychody	inne		zbycie	likwidacja	inne		
1	2	3	4	5	6	7	8	9	10	11	12
<b>1.</b>	<b>WARTOŚCI NIEMATERIALNE I PRAWNE (pozycja w bilansie A.I)</b>	766 330,34	0,00	6 895,00	0,00	6 895,00	0,00	0,00	0,00	0,00	773 225,34
<b>2.</b>	<b>ŚRODKI TRWAŁE</b>	192 113 504,52	0,00	33 641 054,60	2 447 367,01	36 088 421,61	4 964 974,32	48 289,87	2 584 978,71	7 598 242,90	220 603 683,23
1)	Grunty- gr 0 (pozycja w bilansie A.II.1.1)	44 718 649,09	0,00	864 939,65	1 985 953,30	2 850 892,95	0,00	0,00	2 388 980,31	2 388 980,31	45 180 561,73
2)	Budynki i lokale gr I (pozycja w bilansie A.II.1.2)	63 942 594,06	0,00	2 723 732,88	91 912,76	2 815 645,64	0,00	8 512,07	9 100,00	17 612,07	66 740 627,63
3)	Obiekty inżynierii lądowej i wodnej- gr II (pozycja w bilansie A.II.1.2)	75 173 448,75	0,00	27 905 130,68	334 500,94	28 239 631,62	4 701 060,00	0,00	181 038,40	4 882 098,40	98 530 981,97
	<i>Suma kontrolna 2) i 3) (nie uwzględnione w sumie RAZEM)</i>	<i>139 116 042,81</i>	<i>0,00</i>	<i>30 628 863,56</i>	<i>426 413,70</i>	<i>31 055 277,26</i>	<i>4 701 060,00</i>	<i>8 512,07</i>	<i>190 138,40</i>	<i>4 899 710,47</i>	<i>165 271 609,60</i>
4)	Maszyny i urządzenia techniczne gr III, IV, V, VI (pozycja w bilansie A.II.1.3)	5 200 087,05	0,00	1 145 001,00	0,00	1 145 001,00	207 328,32	0,00	0,00	207 328,32	6 137 759,73
5)	Środki transportu- gr VII (pozycja w bilansie A.II.1.4)	663 425,93	0,00	526 116,39	0,00	526 116,39	0,00	0,00	0,00	0,00	1 189 542,32
6)	Narzędzia, przyrządy, ruchomości i wyposażenie gdzie indziej niesklasyfikowane gr VIII (pozycja w bilansie A.II.1.5)	2 415 299,64	0,00	476 134,00	35 000,01	511 134,01	56 586,00	39 777,80	5 860,00	102 223,80	2 824 209,85
	<b>RAZEM</b>	<b>192 879 834,86</b>	<b>0,00</b>	<b>33 647 949,60</b>	<b>2 447 367,01</b>	<b>36 095 316,61</b>	<b>4 964 974,32</b>	<b>48 289,87</b>	<b>2 584 978,71</b>	<b>7 598 242,90</b>	<b>221 376 908,57</b>

**Główne składniki aktywów trwałych (umorzenia)- rok 2025**

w zł.

L.p.	Nazwa grupy rodzajowej składnika aktywów trwałych według układu w bilansie	Umorzenie- stan na początek roku obrotowego	Zwiększenia w ciągu roku obrotowego			Ogółem zwiększenie umorzenia (14+15+16)	Zmniejszenie umorzenia	Umorzenie- stan na koniec roku obrotowego (13+17-18)	Wartość netto składników aktywów	
			aktualizacja	amortyzacja za rok obrotowy	inne				stan na początek roku obrotowego (3-13)	stan na koniec roku obrotowego (12-19)
1	2	13	14	15	16	17	18	19	20	21
1.	WARTOŚCI NIEMATERIALNE I PRAWNE (pozycja w bilansie <b>A.I</b> )	746 762,95	0,00	18 076,38	0,00	18 076,38	0,00	764 839,33	19 567,39	8 386,01
2.	ŚRODKI TRWAŁE	64 899 939,13	4 790,93	6 194 115,89	303 671,38	6 502 578,20	301 570,24	71 100 947,09	127 213 565,39	149 502 736,14
1)	Grunty- gr 0 (pozycja w bilansie <b>A.II.1.1</b> )	0,00	0,00	0,00	0,00	0,00	0,00	0,00	44 718 649,09	45 180 561,73
2)	Budynki i lokale gr I (pozycja w bilansie <b>A.II.1.2</b> )	28 889 588,74	4 790,93	1 550 283,67	0,00	1 555 074,60	13 303,00	30 431 360,34	35 053 005,32	36 309 267,29
3)	Obiekty inżynierii lądowej i wodnej- gr II (pozycja w bilansie <b>A.II.1.2</b> )	30 447 182,75	0,00	4 112 992,73	135 058,54	4 248 051,27	40 060,99	34 655 173,03	44 726 266,00	63 875 808,94
	<i>Suma kontrolna 2) i 3) (nie uwzględnione w sumie RAZEM)</i>	<i>59 336 771,49</i>	<i>4 790,93</i>	<i>5 663 276,40</i>	<i>135 058,54</i>	<i>5 803 125,87</i>	<i>53 363,99</i>	<i>65 086 533,37</i>	<i>79 779 271,32</i>	<i>100 185 076,23</i>
4)	Maszyny i urządzenia techniczne gr III, IV, V, VI (pozycja w bilansie <b>A.II.1.3</b> )	3 066 693,74	0,00	318 400,50	0,00	318 400,50	145 982,45	3 239 111,79	2 133 393,31	2 898 647,94
5)	Środki transportu- gr VII (pozycja w bilansie <b>A.II.1.4</b> )	647 290,87	0,00	29 404,27	0,00	29 404,27	0,00	676 695,14	16 135,06	512 847,18
6)	Narzędzia, przyrządy, ruchomości i wyposażenie gdzie indziej niesklasyfikowane gr VIII (pozycja w bilansie <b>A.II.1.5</b> )	1 849 183,03	0,00	183 034,72	168 612,84	351 647,56	102 223,80	2 098 606,79	566 116,61	725 603,06
	<b>RAZEM</b>	<b>65 646 702,08</b>	<b>4 790,93</b>	<b>6 212 192,27</b>	<b>303 671,38</b>	<b>6 520 654,58</b>	<b>301 570,24</b>	<b>71 865 786,42</b>	<b>127 233 132,78</b>	<b>149 511 122,15</b>

### Grunty w użytkowaniu wieczystym

w zł./ ha

Lp.	Treść (nr działki, nazwa)	Wyszczególnienie	Stan na początek roku obrotowego	Zmiany stanu w trakcie roku obrotowego		Stan na koniec roku obrotowego (4+5-6)
				zwiększenia	zmniejszenia	
1	2	3	4	5	6	7
1	Schodnia km2 2150/500	Powierzchnia (ha)	0,1520	0,00	0,1521	0,00
		Wartość (zł)	26 494,00	17,43	26 511,43	0,00
2	Schodnia km2 2147/500	Powierzchnia (ha)	0,1243	0,00	0,0000	0,12
		Wartość (zł)	23 878,00	0,00	0,00	23 878,00
3	Schodnia km2 1877/372	Powierzchnia (ha)	0,0119	0,00	0,0000	0,01
		Wartość (zł)	2 074,00	0,00	0,00	2 074,00
4	Schodnia km2 1518/420	Powierzchnia (ha)	0,0150	0,00	0,0000	0,02
		Wartość (zł)	2 615,00	0,00	0,00	2 615,00
5	Schodnia km2 1871/373	Powierzchnia (ha)	0,0427	0,00	0,0000	0,04
		Wartość (zł)	7 443,00	0,00	0,00	7 443,00
6	Schodnia km2 1874/372	Powierzchnia (ha)	0,0238	0,00	0,0000	0,02
		Wartość (zł)	4 148,00	0,00	0,00	4 148,00
7	Schodnia km2 1880/360	Powierzchnia (ha)	0,0176	0,00	0,0000	0,02
		Wartość (zł)	3 068,00	0,00	0,00	3 068,00
8	Schodnia km2 1503/521	Powierzchnia (ha)	0,0060	0,00	0,0000	0,01
		Wartość (zł)	1 046,00	0,00	0,00	1 046,00
9	Schodnia km2 2036/401	Powierzchnia (ha)	0,0325	0,00	0,0000	0,03
		Wartość (zł)	6 243,00	0,00	0,00	6 243,00
10	Schodnia km2 1934/396	Powierzchnia (ha)	0,0684	0,00	0,0000	0,07
		Wartość (zł)	13 140,00	0,00	0,00	13 140,00
11	Schodnia km2 1933/396	Powierzchnia (ha)	0,0477	0,00	0,0000	0,05
		Wartość (zł)	9 163,00	0,00	0,00	9 163,00
12	Schodnia km2 2030/396	Powierzchnia (ha)	0,2476	0,00	0,0000	0,25
		Wartość (zł)	47 564,00	0,00	0,00	47 564,00
13	Ozimek km3 150/2	Powierzchnia (ha)	0,0738	0,00	0,0000	0,07
		Wartość (zł)	12 863,00	0,00	0,00	12 863,00
14	Ozimek km4 218/3	Powierzchnia (ha)	0,0436	0,00	0,0000	0,04
		Wartość (zł)	7 599,00	0,00	0,00	7 599,00
15	Ozimek km4 222/12	Powierzchnia (ha)	0,0080	0,00	0,0000	0,01
		Wartość (zł)	1 394,00	0,00	0,00	1 394,00
16	Ozimek km3 114/39	Powierzchnia (ha)	0,0399	0,00	0,0000	0,04
		Wartość (zł)	6 955,00	0,00	0,00	6 955,00

17	Ozimek km7 390/4	Powierzchnia (ha)	0,0430	0,00	0,0000	0,04
		Wartość (zł)	7 495,00	0,00	0,00	7 495,00
18	Schodnia km2 1766/532	Powierzchnia (ha)	0,1990	0,0000	0,0000	0,20
		Wartość (zł)	122 339,70	0,00	0,00	122 339,70
19	Ozimek km4 177/2	Powierzchnia (m <sup>2</sup> )	0,0256	0,00	0,0000	0,03
		Wartość (zł)	4 462,00	0,00	0,00	4 462,00
20	Ozimek km7 402/17	Powierzchnia (ha)	0,1518	0,0000	0,0000	0,15
		Wartość (zł)	52 730,60	0,00	0,00	52 730,60
21	Ozimek km4 222/14	Powierzchnia (ha)	0,0127	0,00	0,0000	0,01
		Wartość (zł)	2 214,00	0,00	0,00	2 214,00
22	Schodnia km2 2108/500	Powierzchnia (ha)	0,0668	0,00	0,0000	0,07
		Wartość (zł)	12 832,00	0,00	0,00	12 832,00
23	Schodnia km2 2305/500	Powierzchnia (ha)	1,3980	0,00	0,0000	1,40
		Wartość (zł)	268 556,00	0,00	0,00	268 556,00
24	Schodnia km2 2114/500	Powierzchnia (ha)	0,2924	0,00	0,0000	0,29
		Wartość (zł)	56 170,00	0,00	0,00	56 170,00
25	Schodnia km2 1958/573	Powierzchnia (ha)	0,0911	0,00	0,0000	0,09
		Wartość (zł)	17 500,00	0,00	0,00	17 500,00
26	Schodnia km2 1908/513	Powierzchnia (ha)	0,0053	0,00	0,0000	0,01
		Wartość (zł)	1 018,00	0,00	0,00	1 018,00
27	Schodnia km2 1888/543	Powierzchnia (ha)	0,0433	0,00	0,0000	0,04
		Wartość (zł)	892,00	0,00	0,00	892,00
28	Schodnia km2 1959/525	Powierzchnia (ha)	0,0340	0,00	0,0000	0,03
		Wartość (zł)	6 531,00	0,00	0,00	6 531,00
29	Schodnia km2 2097/500	Powierzchnia (ha)	0,1452	0,00	0,0000	0,15
		Wartość (zł)	25 308,00	0,00	0,00	25 308,00
30	Schodnia km2 2110/500	Powierzchnia (ha)	0,1421	0,00	0,0000	0,14
		Wartość (zł)	27 297,00	0,00	0,00	27 297,00
31	Schodnia km2 2117/509	Powierzchnia (ha)	0,0517	0,00	0,0000	0,05
		Wartość (zł)	9 932,00	0,00	0,00	9 932,00
32	Schodnia km2 2188/509	Powierzchnia (ha)	0,0518	0,00	0,0000	0,05
		Wartość (zł)	9 951,00	0,00	0,00	9 951,00
33	Ozimek km7 397/96	Powierzchnia (ha)	0,0587	0,00	0,0587	0,00
		Wartość (zł)	11 276,00	0,00	11 276,00	0,00
34	Ozimek km7 397/99	Powierzchnia (ha)	0,0115	0,00	0,0000	0,01
		Wartość (zł)	2 209,00	0,00	0,00	2 209,00
35	Ozimek km7 397/105	Powierzchnia (ha)	0,0307	0,00	0,0000	0,03
		Wartość (zł)	5 897,00	0,00	0,00	5 897,00
36	Ozimek km7 397/83	Powierzchnia (ha)	0,0175	0,00	0,0000	0,02
		Wartość (zł)	3 362,00	0,00	0,00	3 362,00
37	Ozimek km5 290/3	Powierzchnia (ha)	0,0043	0,00	0,0000	0,00
		Wartość (zł)	749,00	0,00	0,00	749,00
38	Ozimek km5 290/4	Powierzchnia (ha)	0,1730	0,00	0,0000	0,17
		Wartość (zł)	30 154,00	0,00	0,00	30 154,00
39	Ozimek km7 401/17	Powierzchnia (ha)	0,0490	0,0000	0,0490	0,00
		Wartość (zł)	9 412,85	0,00	9 412,85	0,00

40	Ozimek km6 370/24	Powierzchnia (ha)	0,0385	0,0000	0,0000	0,04
		Wartość (zł)	6 710,66	0,00	0,00	6 710,66
41	Schodnia km2 2398/500	Powierzchnia (ha)	0,0854	0,0000	0,0854	0,00
		Wartość (zł)	16 405,66	0,00	16 405,66	0,00
42	Ozimek km7 676/1	Powierzchnia (ha)	0,0093	0,0000	0,0000	0,01
		Wartość (zł)	1 786,46	0,00	0,00	1 786,46
43	Ozimek km7 676/2	Powierzchnia (ha)	0,0034	0,0000	0,0034	0,00
		Wartość (zł)	653,12	0,00	653,12	0,00
44	Ozimek km7 397/116	Powierzchnia (ha)	0,0195	0,0000	0,0195	0,00
		Wartość (zł)	3 745,93	0,00	3 745,93	0,00
45	Ozimek km7 400/38	Powierzchnia (ha)	0,1631	0,0000	0,0000	0,16
		Wartość (zł)	31 331,63	0,00	0,00	31 331,63
46	Schodnia km 2 2390/445	Powierzchnia (ha)	0,0847	0,0000	0,0847	0,00
		Wartość (zł)	14 763,03	0,00	14 763,03	0,00
47	Ozimek km 7 397/134	Powierzchnia (ha)	0,0000	0,0067	0,0000	0,01
		Wartość (zł)	0,00	1 287,04	0,00	1 287,04
48	Ozimek km 7 397/135	Powierzchnia (ha)	0,0000	0,0520	0,0000	0,05
		Wartość (zł)	0,00	9 988,96	0,00	9 988,96
49	Ozimek km 7 405/14	Powierzchnia (ha)	0,0556	0,0000	0,0000	0,06
		Wartość (zł)	9 690,98	0,00	0,00	9 690,98
50	Ozimek km 7 397/128	Powierzchnia (ha)	0,0774	0,0000	0,0000	0,08
		Wartość (zł)	14 868,70	0,00	0,00	14 868,70
51	Ozimek km 7 397/129	Powierzchnia (ha)	0,0596	0,0000	0,0596	0,00
		Wartość (zł)	11 449,29	0,00	11 449,29	0,00
52	Schodnia km 2 2450/500	Powierzchnia (ha)	0,00	0,0544	0,00	0,05
		Wartość (zł)	0,00	9 482,06	0,00	9 482,06
53	Schodnia km 2 2451/500	Powierzchnia (ha)	0,00	0,0548	0,00	0,05
		Wartość (zł)	0,00	9 551,78	0,00	9 551,78
54	Schodnia km 2 2452/500	Powierzchnia (ha)	0,00	0,0429	0,00	0,04
		Wartość (zł)	0,00	7 477,59	0,00	7 477,59
55	Ozimek km 7 401/122	Powierzchnia (ha)	0,00	0,0098	0,00	0,01
		Wartość (zł)	0,00	1 882,57	0,00	1 882,57
56	Schodnia km 7 401/123	Powierzchnia (ha)	0,00	0,0392	0,00	0,04
		Wartość (zł)	0,00	7 530,28	0,00	7 530,28
<b>RAZEM</b>		<b>Powierzchnia (ha)</b>	<b>4,6498</b>	<b>0,2599</b>	<b>0,5124</b>	<b>4,3973</b>
		<b>Wartość (zł)</b>	<b>975 380,61</b>	<b>47 217,71</b>	<b>94 217,31</b>	<b>928 381,01</b>

**Środki trwale nieamortyzowane lub nieumarzane  
(używanych na podstawie umów najmu, dzierżawy i innych umów)**

w zł.

Lp.	Grupa według KŚT	Stan na początek roku obrotowego	Zmiany stanu w trakcie roku obrotowego		Stan na koniec roku obrotowego (3+4-5)
			zwiększenia	zmniejszenia	
1	2	3	4	5	6
1.	Maszyny, urządzenia i aparaty ogólnego zastosowania- Gr IV	209 630,54	0,00	0,00	209 630,54
2.	Urządzenia techniczne- Gr VI	13 958,70	0,00	0,00	13 958,70
3.	Narzędzia, przyrządy, ruchomości i wyposażenie gdzie indziej niesklasyfikowane- Gr VIII	0,00	0,00	0,00	0,00
4.	Grunty- Gr 0 (pozycja w bilansie A.II.1.1)	0,00	0,00	0,00	0,00
<b>RAZEM</b>		<b>223 589,24</b>	<b>0,00</b>	<b>0,00</b>	<b>223 589,24</b>

**Stan odpisów aktualizujących wartość należności na dzień 31.12.2025**

w zł.

Lp.	Grupa należności	Stan na początek roku obrotowego	Zmiany stanu odpisów w ciągu roku obrotowego			Stan na koniec roku obrotowego
			zwiększenia	wykorzystanie	rozwiązane	
1	2	3	4	5	6	7
1.	Czynsze mieszkaniowe	0,00	0,00	0,00	0,00	0,00
2.	Opłata za gospodarowanie odpadami komunalnymi	136 895,57	41 825,35	0,00	41 820,86	136 900,06
3.	Podatki- osoby fizyczne	1 351 953,45	310 073,50	0,00	182 371,81	1 479 655,14
4.	Podatki- osoby prawne	0,00	0,00	0,00	0,00	0,00
5.	Reklama WO/ sprzedaż gazety	2 139,79	3 989,43	0,00	2 139,79	3 989,43
6.	Kary, mandaty, grzywny	9 471,73	9 471,73	0,00	9 471,73	9 471,73
7.	Opłata z tytułu wieczystego użytkowania gruntu	89 462,77	95 448,93	0,00	89 462,77	95 448,93
8.	Zajęcie pasa drogowego i umieszczenie urządzenia w pasie drogi	19,56	0,00	0,00	19,56	0,00
9.	Dzierżawa gruntu, najem lokali	20 566,41	21 456,53	0,00	20 566,41	21 456,53
10.	Bezumowne korzystanie z gruntu	506,91	0,00	0,00	506,91	0,00
11.	Pozostałe należności wynikające z umów cywilno-prawnych	1 409,00	3 993,33	0,00	1 409,00	3 993,33
12.	Opłata z tyt. zezwoleń na sprzedaż napojów alkoholowych	4 767,03	4 767,03	0,00	4 767,03	4 767,03
13.	Należności z tyt. Funduszu Alimentacyjnego	7 066 360,01	750 856,23	125 433,95	78 505,78	7 613 276,51
14.	Należności z tyt. Zaliczki Alimentacyjnej	336 160,13	0,00	3 947,03	357,00	331 856,10
15.	Rekompensata za koszty odzyskiwania należności	1 032,70	1 558,69	0,00	1 032,70	1 558,69
16.	Nienależnie pobrane świadczenia	513,81	13 331,66	0,00	513,81	13 331,66
17.	Opłata planistyczna	0,00	2 700,00	0,00	0,00	2 700,00
<b>RAZEM</b>		<b>9 021 258,87</b>	<b>1 259 472,41</b>	<b>129 380,98</b>	<b>432 945,16</b>	<b>9 718 405,14</b>

### Zobowiązania wg okresów wymagalności

w zł.

Lp.	Zobowiązania wobec	Okres wymagalności								Razem	
		do 1 roku		powyżej 1 roku do 3 lat		powyżej 3 lat do 5 lat		powyżej 5 lat			
		<i>stan na</i>									
		<i>BO</i>	<i>BZ</i>	<i>BO</i>	<i>BZ</i>	<i>BO</i>	<i>BZ</i>	<i>BO</i>	<i>BZ</i>	<i>BO</i>	<i>BZ</i>
1.	Pozostałych jednostek:	0,00	0,00	0,00	0,00	0,00	0,00	0,00	0,00	18 000 000,00	18 300 000,00
a.	kredyty	0,00	0,00	0,00	0,00	0,00	0,00	0,00	0,00	0,00	0,00
b.	pożyczki	0,00	0,00	0,00	2 300 000,00	0,00	0,00	0,00	0,00	0,00	2 300 000,00
c.	z tytułu obligacji komunalnych	0,00	0,00	0,00	0,00	0,00	0,00	18 000 000,00	16 000 000,00	18 000 000,00	16 000 000,00
d.	inne zobowiązania finansowe	0,00	0,00	0,00	0,00	0,00	0,00	0,00	0,00	0,00	0,00
<b>Razem:</b>		<b>0,00</b>	<b>0,00</b>	<b>0,00</b>	<b>2 300 000,00</b>	<b>0,00</b>	<b>0,00</b>	<b>18 000 000,00</b>	<b>16 000 000,00</b>	<b>18 000 000,00</b>	<b>18 300 000,00</b>

### Warunkowe zobowiązania wobec wierzycieli krajowych i zagranicznych

w zł.

Lp.	Tytuł zobowiązania warunkowego	Stan	
		na początek roku obrotowego	na koniec roku obrotowego
1.	Udzielone gwarancje i poręczenia, w tym : udzielone dla jednostek powiązanych	15 654 408,00	13 482 680,00
2.	Kaucje i wadia :	240 078,53	103 625,18
a.	gotówkowe	16 036,24	16 036,24
b.	bezgotówkowe	224 042,29	87 588,94
3.	Inne (odsetki na rachunku depozytowym)	21 484 284,53	25 925 964,14
<b>RAZEM</b>		<b>37 378 771,06</b>	<b>39 512 269,32</b>

**Zestawienie informacji istotnie wpływających na ocenę sytuacji majątkowej  
i finansowej oraz wynik finansowy jednostki  
(dotyczy kwot wypłaconych środków pieniężnych na świadczenia pracownicze)**

w zł.

Lp.	Opis	Kwota
1	2	3
1.	Nagrody jubileuszowe	861 261,28
2.	Odprawy	333 513,23
3.	Ekwiwalent za niewykorzystany urlop	48 623,98
4.	Urlop dla poratowania zdrowia nauczycieli	231 962,13
5.	Wydatki na które tworzymy rezerwy	0,00
<b>RAZEM</b>		<b>1 475 360,62</b>

### Zestawienie zobowiązań na dzień 31.12.2025 roku

w zł.

Lp.	Nr konta	Opis	Saldo Ma (zobowiązania)	w tym: wymagalne	poz. w bilansie
1	2	3	4	5	6
1.	201	Rozrachunki z odbiorcami i dostawcami	1 118 411,96		D.II.1
2.	221	Należności z tytułu dochodów budżetowych	0,00		D.II.5
3.	225	Rozrachunki z budżetami	1 015 769,87		D.II.2
4.	229	Pozostałe rozrachunki publicznoprawne	3 086 113,72		D.II.3
5.	231	Rozrachunki z tyt. wynagrodzeń	572 918,72		D.II.4
6.	234	Pozostałe rozrachunki z pracownikami	351,20		D.II.5
7.	240	Pozostałe rozrachunki- Zobowiązania z tytułu wynagrodzeń	2 046 325,76		D.II.4
8.	240-02	Pozostałe rozrachunki- Sumy depozytowe	23 300,53		D.II.6
9.	240-08	Dofinansowanie pracodawców	171,10		D.II.5
10.	240-09	Pozostałe rozrachunki- Inne	0,00		D.II.7
11.	245	Wpływy do wyjaśnienia	156,00		D.II.5
12.	840	Rezerwy i rozliczenia międzyokresowe przychodów	0,00		D.IV
13.	851	Zakładowy Fundusz Świadczeń Socjalnych	718 169,03		D.II.8
14.	223	Rozliczenie wydatków budżetowych	0,00		D.II.7
15.	240-15	Pozostałe rozrachunki- Zobowiązania z tyt. wynagrodzeń	2 906,73		D.II.5
16.	240-16	Pozostałe rozrachunki- Inne	603,29		D.II.5
17.	221	Zobowiązania z tyt.nadpłat z tyt.dochodów budżetowych	90 773,82		D.II.5
18.	240-09	Pozostałe rozrachunki- Inne	41 285,00		D.II.5
19.	240-11	Roszczenia sporne	401 431,00		D.II.5
<b>RAZEM</b>			<b>9 118 687,73</b>	<b>0,00</b>	

**Zestawienie przychodów i kosztów o nadzwyczajnej wartości  
lub występujących incydentalnie**

w zł.

<b>Lp.</b>	<b>Opis</b>	<b>Przychody</b>	<b>Koszty</b>
<i>1</i>	<i>2</i>	<i>3</i>	<i>4</i>
1.	Kary, odszkodowania i grzywny	22 854,92	185 992,93
2.	Koszty postępowania sądowego, prokuratorskiego	4 993,57	11 576,30
3.	Koszty postępowania egzekucyjnego, komorniczego, koszty upomnień, inne.	21 462,86	28 989,65
<b>RAZEM</b>		<b>49 311,35</b>	<b>226 558,88</b>