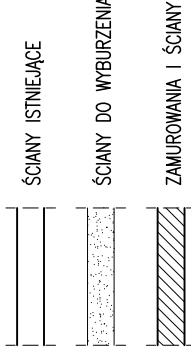


W oknach pomieszczeń adaptowanych montaż nawiewników higrosterowanych w ilości po 2 szt. w każdym górnym ramieniu okiennym

W proj. pomieszczeniach montaż żaluzji zewn. regulowanych ręcznie. Dodatkowo okna sypialni zabezpieczyć od wewnątrz żaluzjami wewn.- jak w sypialniach istn.



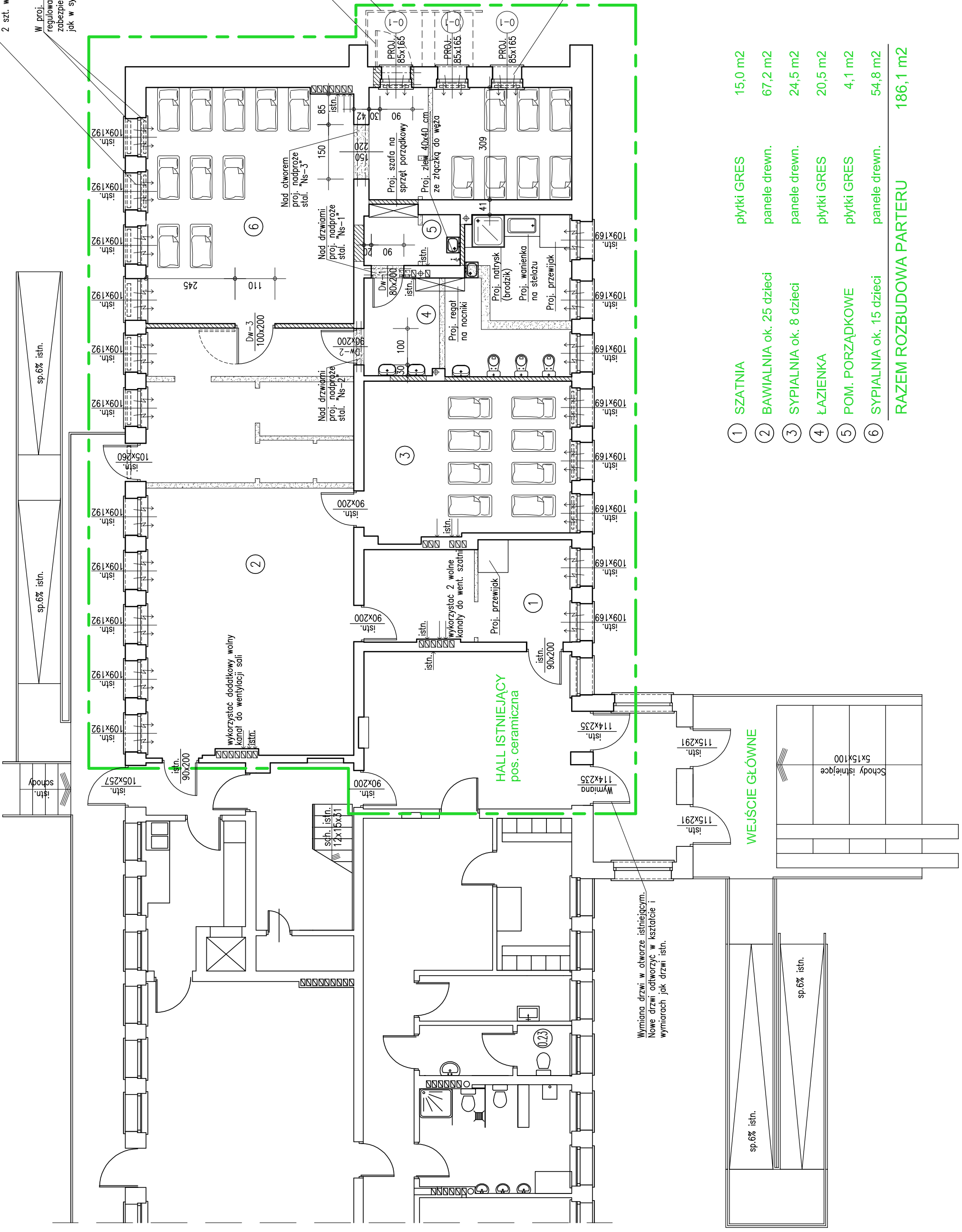
W miejsce likwidowanych drzwi montaż okna w otworze zwierconym proj. nadprożem stal. "Ns-1" istn. schody o konstr. stalowej do likwidacji

Montaż proj. okien "0-1" w istn. otworze. Ściany parapetową podkuć o ok. 85 cm. Od wewnątrz montaż żaluzji wewnętrznych - jak w istn. sypialniach

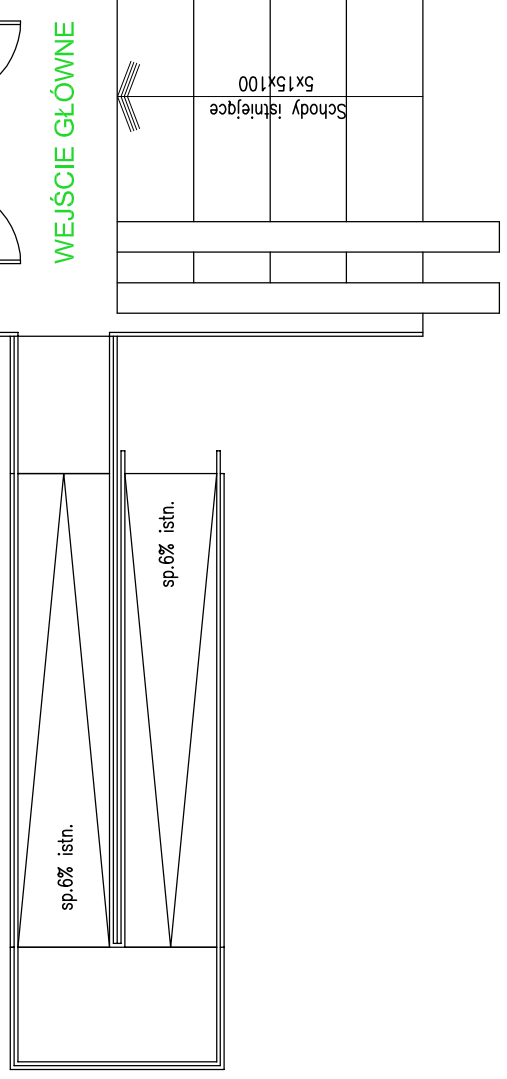
# RZUT PARTERU

## skala 1:100

Pracownia Projektowa arch. Jadwiga Bartnik		BRANŻA ARCHITEKTURA	
ul. Szarych Szeregów 64/14.45-286 OPOLE tel. 604548335 e-mail: jadwiga.bartnik@o2.pl		TEMAT ZADANIA	
PRZEBUDOWA POMIESZCZEŃ ŻŁOBKA SAMORZĄDOWEGO NA POTRZEBY NOWEGO ODDZIAŁU ŻŁOBKOWEGO		FAZA PROJEKTU PROJEKT BUDOWLANY	
TEMAT RYSUNKU		RZUT PARTERU	
DATA 23.10.2017	SKALA 1:100	NUMER A2	
OBIEKT <i>Budynek Żłobka w Ozimku</i>		ADRES <i>Ozimek, ul. Ksiedza Kałuży 15</i>	
INWESTOR <i>Gmina Ozimek ul. Ks. J. Dzierżona 4B, 46-040 Ozimek</i>		PROJEKTANT <i>Jadwiga Bartnik mgr inż. arch.</i>	UPRAWNIENIA <i>Nr IA OP-0039 59/88/Op</i>
		SPRAWDZAJĄCY <i>Maria Gajda-Kucharz mgr inż. arch.</i>	UPRAWNIENIA <i>Nr IA OP-0030 241/83/Op</i>
		WSPÓŁPRACA <i>Krzysztof Noszczyk inż.</i>	PODPIS



1 SZATNIA	15,0 m2	15,0 m2
2 BAWIALNIA ok. 25 dzieci	67,2 m2	67,2 m2
3 SYPIALNIA ok. 8 dzieci	24,5 m2	24,5 m2
4 ŁAZIENKA	20,5 m2	20,5 m2
5 POM. PORZĄDKOWE	4,1 m2	4,1 m2
6 SYPIALNIA ok. 15 dzieci	54,8 m2	54,8 m2
<b>RAZEM ROZBUDOWA PARTERU</b>		<b>186,1 m2</b>



Wymiana drzwi w otworze istniejącym. Nowe drzwi otworzyć w kształcie i wymiarach jak drzwi istn.

### WEJŚCIE GŁÓWNE

### HALL ISTNIEJĄCY pos. ceramiczna

wykorzystać dodatkowy wolny kanał do wentylacji: sali

Wymiana drzwi w otworze istniejącym. Nowe drzwi otworzyć w kształcie i wymiarach jak drzwi istn.