

**UCHWAŁA NR LIV/494/22  
RADY MIEJSKIEJ W OZIMKU**

z dnia 19 grudnia 2022 r.

**w sprawie przyjęcia Gminnego Programu Przeciwdziałania Przemocy w Rodzinie oraz Ochrony Ofiar Przemocy w Rodzinie na lata 2023-2026**

Na podstawie art.6 ust. 2 pkt 1 ustawy z dnia 29 lipca 2005 r. o przeciwdziałaniu przemocy w rodzinie (t.j. Dz.U. z 2021 r. poz.1249) oraz art.18 ust. 2 pkt 15 ustawy z dnia 8 marca 1990 r. o samorządzie gminnym (Dz.U. z 2022r. poz. 559 ze zm.) Rada Miejska w Ozimku uchwala, co następuje:

**§ 1.** Przyjmuje się Gminny Program Przeciwdziałania Przemocy w Rodzinie oraz Ochrony Ofiar Przemocy w Rodzinie na lata 2023-2026 w brzmieniu stanowiącym załącznik do niniejszej uchwały.

**§ 2.** Wykonanie uchwały powierza się Burmistrzowi Ozimka

**§ 3.** Uchwała wchodzi w życie z dniem 1 stycznia 2023r.

Przewodnicząca Rady  
Miejskiej w Ozimku

**Aldona Koczur**

Załącznik do uchwały Nr LIV/494/22  
Rady Miejskiej w Ozimku  
z dnia 19 grudnia 2022 r.



**GMINNY PROGRAM**  
**PRZECIWDZIAŁANIA PRZEMOCY W RODZINIE**  
**ORAZ OCHRONY OFIAR PRZEMOCY W RODZINIE**  
**DLA GMINY OZIMEK**  
**NA LATA 2023-2026**

**Ozimek, 2022**

## Spis treści

<b>Spis treści</b> .....	2
I. WSTĘP .....	3
II. DIAGNOZA ZJAWISKA PRZEMOCY W RODZINIE W GMINIE OZIMEK.....	5
1. Wprowadzenie .....	5
2. Charakterystyka Gminy.....	5
3. Statystyka dot. przemocy w rodzinie.....	6
4. Zasoby instytucjonalne .....	8
a) Zasoby instytucjonalne na terenie gminy Ozimek.....	8
Instytucje powiatowe, obejmujące swoim działaniem teren gminy Ozimek: .....	9
Główne zadania podejmowane przez podmioty zasobów instytucjonalnych: .....	9
5. Diagnozy problemów społecznych – wyciąg ze sprawozdania.....	9
a) Informacje ogólne.....	9
Problem przemocowy z perspektywy dorosłych mieszkańców .....	10
Problem przemocy z perspektywy dzieci i młodzieży.....	16
Rekomendacje .....	22
III. CEL GŁÓWNY ORAZ CELE SZCZEGÓŁOWE PROGRAMU.....	25
1. Cel główny Programu.....	25
2. Cele szczegółowe Programu. ....	25
IV. ADRESACI PROGRAMU. ....	30
V. REALIZACJA PROGRAMU. ....	31
VI. PROGNOZA I FINANSOWANIE .....	32
1. Prognozowane efekty:.....	32
2. Termin realizacji.....	32
3. Źródła finansowania. ....	33
VII. MONITORING I EWALUACJA.....	34
VIII. ZAKOŃCZENIE. ....	35
Załącznik nr 1 – Wzór gminnego sprawozdania .....	36

# I. WSTĘP

Mówiąc o przemocy należy pamiętać, iż jest ona zjawiskiem, które występuje powszechnie w naszym społeczeństwie, jest ona obecna w codziennym życiu, zakładzie pracy, szkole, środkach masowego przekazu i w rodzinie. Jednak przemoc doznawana w rodzinie rodzi konsekwencje niezmiernie głębokie i szkodliwe. Daje o sobie znać w postaci zaburzeń emocjonalnych w bliższej lub dalszej perspektywie czasowej. Najbardziej jednak niepokojące jest to, że [...] *przemoc rodzi przemoc, tworząc swoistą spiralę przemocy, obejmującą coraz to nowe generacje pokoleń.*

Zjawisko przemocy w rodzinie jest definiowane przez art. 2 pkt 2 ustawy z dnia 29 lipca 2005 roku o przeciwdziałaniu przemocy w rodzinie jako: *jednorazowe albo powtarzające się umyślne działanie lub zaniechanie naruszające dobra lub prawa osobiste członka rodziny lub innej osoby wspólnie zamieszkującej lub gospodarującej, w szczególności narażające te osoby na niebezpieczeństwo utraty życia, zdrowia, naruszające ich godność, nietykalność cielesną, wolność, w tym seksualną, powodujące szkody na ich zdrowiu fizycznym i psychicznym, a także wywołujące cierpienia i krzywdy moralne u osób dotkniętych przemocą.* Definicja określa zarówno podstawowe cechy przemocy w rodzinie, jak i jej konsekwencje. W literaturze wymienia się kilka rodzajów przemocy:

- przemoc fizyczną,
- przemoc psychiczną,
- przemoc seksualną,
- przemoc ekonomiczną,
- zaniedbywanie.

Ze względu na osoby poszkodowane wymienia się: przemoc w związku (małżeńskim, konkubenckim), przemoc wobec dzieci, przemoc wobec osób starszych, przemoc wobec osób niepełnosprawnych.

Zgodnie z aktualnie przyjętą w literaturze oraz praktyce interwencyjnej i pomocowej terminologią, osoby mogą być uwikłane w przemoc w trzech niezależnych lub mocno powiązanych, a nawet nakładających się rolach: osoby doznającej przemocy (w starej terminologii-ofiary przemocy), osoby obserwującej przemoc (dawniej nazywanej świadkiem przemocy) oraz osoby stosującej przemoc (w starej terminologii-sprawcy przemocy).

Podstawę prawną opracowania niniejszego *Programu Przeciwdziałania Przemocy w Rodzinie oraz Ochrony Ofiar Przemocy w Rodzinie w Gminie Ozimek na lata 2023-2026* stanowią następujące ustawy:

1. z dnia 12 marca 2004 o pomocy społecznej (Dz. U. z 2021 r. poz. 2268 ze zm.)
2. z dnia 29 lipca 2005 roku o przeciwdziałaniu przemocy w rodzinie (t.j. Dz. U. z 2021 r., poz. 1249);
3. z dnia 26 października 1982 roku o wychowaniu w trzeźwości i przeciwdziałaniu alkoholizmowi (Dz. U. z 2021 r. poz. 1119 ze zm.);
4. z dnia 29 lipca 2005 roku o przeciwdziałaniu narkomanii (Dz. U. z 2020 r., poz. 2050, ze zm.);
5. z dnia 8 marca 1990r. o samorządzie gminnym (Dz. U. z 2021 r. poz. 1372 ze zm.);

Dokument jest również zgodny z:

- Krajowym Programem Przeciwdziałania Przemocy w Rodzinie na rok 2022 (Uchwała nr 183 Rady Ministrów z dnia 21 grudnia 2021 r., M.P. z 2021 r., poz. 1204) ;
- Konwencją Stambulską – Konwencja Rady Europy o zapobieganiu i zwalczaniu przemocy wobec kobiet i przemocy domowej, sporządzona w Stambule dnia 11 maja 2011 r. – ratyfikowana przez rząd polski w 2015 r.

Ponadto Program niniejszy jest zbieżny z celami i kierunkami działań zawartymi w *Gminnej Strategii Rozwiązywania Problemów Społecznych Gminy Ozimek na lata 2022-2030* (przyjętą uchwałą Nr XXXIX/349/21 Rady Miejskiej w Ozimku z dnia 25 października 2021 r.). Przy opracowywaniu dokumentu wykorzystano również Diagnozę problemów społecznych na terenie Gminy oraz informacje z instytucji, których charakter działalności jest ściśle powiązany z problematyką przemocy w rodzinie. Wskazana Diagnoza została przeprowadzona w 2021 r., a w badaniu łącznie wzięło udział 654 osoby (100 dorosłych mieszkańców, 534 uczniów szkół podstawowych i 20 sprzedawców alkoholu).

## II. DIAGNOZA ZJAWISKA PRZEMOCY W RODZINIE W GMINIE OZIMEK

### 1. Wprowadzenie

Zjawisko przemocy w rodzinie w Gminie Ozimek zostało rozpoznane na podstawie dwóch bazowych elementów. Po pierwsze, przedstawione zostaną dane statystyczne ze sprawozdań Zespołu Interdyscyplinarnego ds. Przeciwdziałania Przemocy w Rodzinie (pkt 3 niniejszego Rozdziału). Informacje te uzupełnione zostały o przedstawienie posiadanych zasobów (pkt 4 niniejszego Rozdziału). Dane te dotyczą ujawnionych faktów przemocy w rodzinie i z pewnością nie obrazują w całości skali problemu przemocy. Z tego względu, drugim elementem będzie przedstawienie wybranych fragmentów sprawozdania z Diagnozy problemów społecznych, jaką przeprowadzono na terenie Gminy w 2021 roku (pkt 5 niniejszego Rozdziału).

### 2. Charakterystyka Gminy

Gmina Ozimek jest gminą miejsko-wiejską, położona w województwie opolskim, we wschodniej części powiatu opolskiego.

Liczba mieszkańców Gminy Ozimek charakteryzuje się obecnie nieznaczną tendencją spadkową, co przedstawiono w poniższej tabeli:

	<b>2019</b>	<b>2020</b>	<b>2021</b>
<u>Ogółem:</u>	19 006	18 787	18 560
<u>Kobiety:</u>	9 883	9 795	9 670
<u>Mężczyźni:</u>	9 123	8 992	8 890

### 3. Statystyka dot. przemocy w rodzinie

Tabela przedstawia zestawienie ze sprawozdań z realizacji zadań Zespołu Interdyscyplinarnego ds. Przeciwdziałania Przemocy w Rodzinie w Ozimku (dalej: ZI), oraz utworzonych Grup Roboczych (dalej: GR).

Rodzaj działania	Wskaźnik	2019	2020	2021	
Funkcjonowanie ZI/GR	Liczba posiedzeń ZI	4	5	4	
	Liczba posiedzeń GR	80	85	73	
	Liczba utworzonych GR	20	26	10	
Działanie ZI/GR podejmowane w trakcie prowadzonej procedury „Niebieskie Karty”	Liczba osób motywowanych do udziału w programie korekcyjno-edukacyjnym dla sprawców przemocy	3	2	9	
	Liczba wniosków kierowanych do GKRPA o zobowiązanie do leczenia odwykowego osób uzależnionych	9	17	8	
	Liczba wniosków kierowanych do Sądu Rodzinnego o wgląd w sytuację dzieci	5	5	3	
	Liczba wniosków do prokuratury o podjęcie czynności w związku z art. 207 KK	1	6	3	
Realizowanie pomocy osobom dotkniętym przemocą w rodzinie	Liczba osób objętych pomocą GR	Ogółem	40	38	33
		Kobiety w tym:	23	29	21
		Niepełnosprawne Starsze	2	0	0
		Mężczyźni w tym:	6	8	8
		Niepełnosprawni Starsi	7	4	4
		Dzieci w tym:	0	0	0
		4	3	2	
		10	12	8	

Realizowanie pomocy osobom dotkniętym przemocą w rodzinie		Niepełnosprawne	0	0	0
	Liczba osób objętych pomocą w formie poradnictwa	Ogółem	40	38	33
		Medycznego	0	0	1
		Psychologicznego	11	21	5
		Prawnego	5	0	2
		Socjalnego	30	33	23
		Rodzinnego	4	9	5
Realizacja zajęć profilaktyczno-edukacyjnych z zakresu przeciwdziałania przemocy w rodzinie	Liczba osób korzystających z poradnictwa i działań profilaktyczno-terapeutycznych prowadzonych przez psychologa		11	0	15
	Liczba zajęć profilaktycznych prowadzonych przez pedagogów (szkoły z terenu Gminy)		1	0	24
Stosowanie procedury „Niebieskie Karty” przez uprawnione podmioty	Liczba sporządzonych formularzy „Niebieskich Kart-A” przez pracowników socjalnych wszczynających procedurę		12	7	4
	Liczba sporządzonych formularzy „Niebieskich Kart-C” przez członków ZI/GR		22	25	11
	Liczba sporządzonych formularzy „Niebieskich Kart-D” przez członków ZI/GR		16	20	10
	Liczba rodzin objętych procedurą „Niebieskie Karty” – łącznie z realizowanymi z poprzednich lat		29	33	25
	Liczba rodzin wobec których wszczęto w danym roku sprawozdawczym procedurę „Niebieskie Karty”		17	25	10
Liczba zakończonych procedur	Ogółem		20	18	20
	z powodu ustania przemocy		10	9	9



„Niebieskie Karty”	w rodzinie <sup>1</sup>			
	z powodu rozstrzygnięcia o braku zasadności podejmowanych działań	10	9	11

Analiza przedstawionych danych pozwala stwierdzić, że zjawisko przemocy w rodzinie w Gminie Ozimek ma tendencję spadkową. Uznać można, iż dotychczas podejmowane działania są skuteczne i zasadne jest ich kontynuowanie (a także zintensyfikowanie). Zjawisko przemocy musi bowiem nadal stanowić jeden z priorytetowych obszarów działania Gminy Ozimek w zakresie rozwiązywania problemów społecznych.

#### 4. Zasoby instytucjonalne

##### a) Zasoby instytucjonalne na terenie gminy Ozimek

Zasoby instytucjonalne na terenie Gminy Ozimek – podmioty świadczące pomoc w zapobieganiu i przeciwdziałaniu przemocy w rodzinie:

- Zespół Interdyscyplinarny ds. Przeciwdziałania Przemocy w Rodzinie,
- Gminna Komisja Rozwiązywania Problemów Alkoholowych,
- Ośrodek Integracji i Pomocy Społecznej,
- Ośrodek Profilaktyki w Ozimku,
- Specjalistyczny Zakład Opieki Zdrowotnej „Eliksir” oraz inne placówki ochrony zdrowia w Ozimku,
- Świetlica Środowiskowa w Ozimku,
- Stowarzyszenie Rodziców i Przyjaciół Dzieci Niepełnosprawnych „Integracja” w Ozimku,
- Placówki oświatowe,
- Urząd Miasta i Gminy w Ozimku,
- Komisariat Policji w Ozimku.

---

<sup>1</sup> Dokładnie: z powodu ustania przemocy w rodzinie i uzasadnionego przypuszczenia o zaprzestaniu dalszego stosowania przemocy w rodzinie oraz po zrealizowaniu indywidualnego planu pomocy.

Instytucje powiatowe, obejmujące swoim działaniem teren gminy Ozimek:

- Sąd Rejonowy w Opolu,
- Prokuratura Rejonowa w Opolu,
- Komenda Powiatowa Policji w Opolu,
- Powiatowe Centrum Pomocy Rodzinie w Opolu,
- Specjalistyczny Ośrodek Wsparcia dla Ofiar Przemocy w Rodzinie w Opolu.

Główne zadania podejmowane przez podmioty zasobów instytucjonalnych:

- 1) Systematyczna edukacja środowiska lokalnego w celu podniesienia społecznej świadomości i wrażliwości na temat zjawiska przemocy w rodzinie: Ośrodek Integracji i Pomocy Społecznej, Urząd Miasta i Gminy w Ozimku, Powiatowe Centrum Pomocy Rodzinie.
- 2) Zapewnienie profesjonalnej pomocy i należytego wsparcia osobom doświadczającym przemocy: Zespół Interdyscyplinarny ds. Przeciwdziałania Przemocy w Rodzinie, Ośrodek Integracji i Pomocy Społecznej, Powiatowe Centrum Pomocy Rodzinie,
- 3) Prowadzenie działań profilaktyczno-edukacyjnych dotyczących zapobiegania zjawisku przemocy: placówki oświatowe na terenie gminy, Ośrodek Integracji i Pomocy Społecznej, podmioty działające na terenie kraju, województwa, powiatu, sąsiednich gmin prowadzące działalność profilaktyczną w obszarze przeciwdziałania przemocy.
- 4) Objęcie działaniami profilaktycznymi oraz odpowiednim wsparciem rodzin zagrożonych wystąpieniem przemocy: Zespół Interdyscyplinarny ds. Przeciwdziałania Przemocy, Ośrodek Integracji i Pomocy Społecznej, placówki oświatowe na terenie gminy, organizacje pozarządowe działające na rzecz pomocy osobom i rodzinom zagrożonym przemocą.
- 5) Wzrost kompetencji służb i osób zajmujących się przeciwdziałaniem przemocy w rodzinie: Zespół Interdyscyplinarny ds. Przeciwdziałania Przemocy w Rodzinie, Ośrodek Integracji i Pomocy Społecznej.

## 5. Diagnozy problemów społecznych – wyciąg ze sprawozdania.

### a) Informacje ogólne.

Badania zostały przeprowadzane w 2021 roku. W badaniu łącznie wzięło udział 654 osób (100 mieszkańców, 534 uczniów szkół podstawowych oraz 20 sprzedawców alkoholu). Zróżnicowany

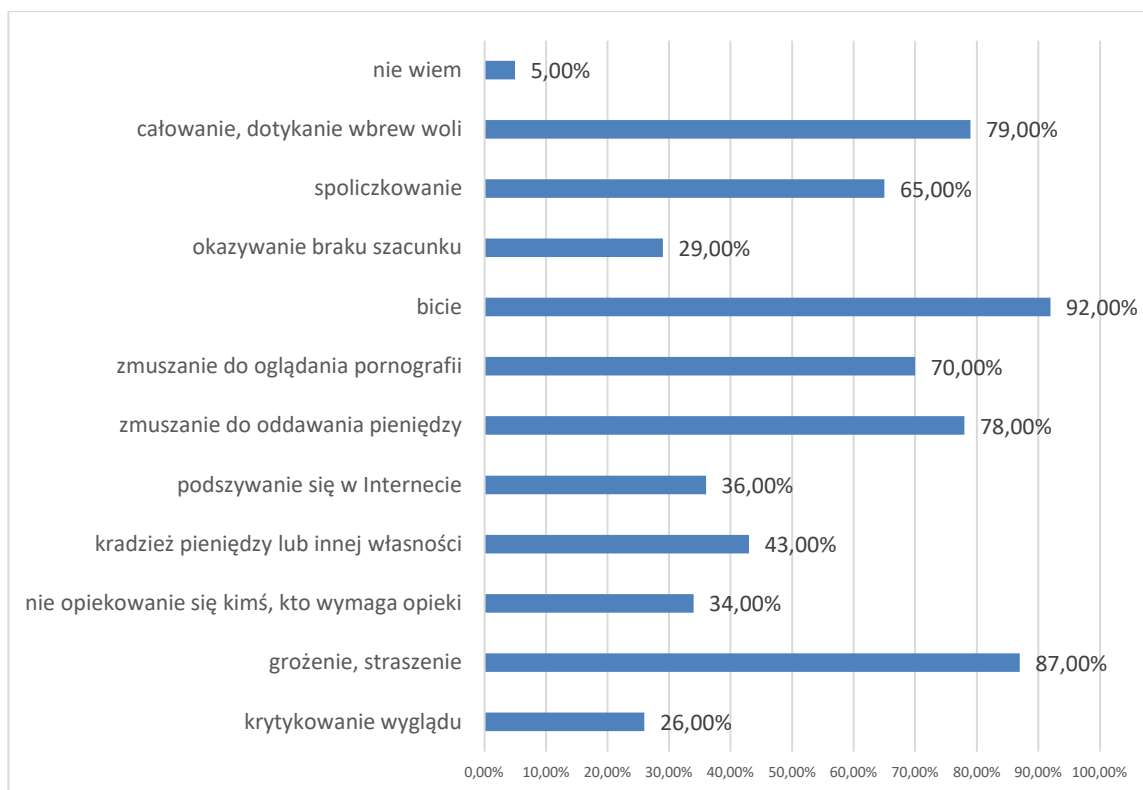
dobór próby umożliwił pogłębienie badanych zjawisk związanych bezpośrednio z zagrożeniami społecznymi na terenie gminy oraz uzyskanie informacji i opinii z różnych środowisk.

Badania objęły następujące kwestie: problem uzależnień od alkoholu, nikotyny oraz narkotyków, problem przemocy, a także uzależnienia behawioralne.

### Problem przemocowy z perspektywy dorosłych mieszkańców

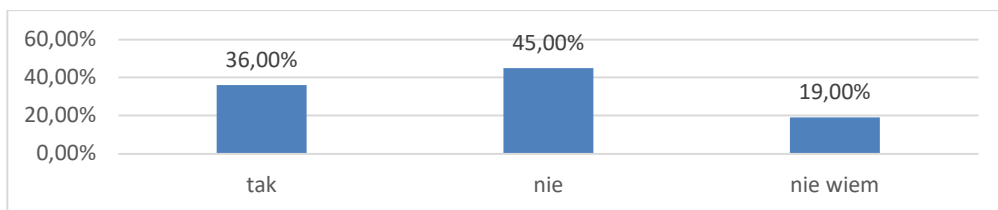
Pierwsze pytanie miało na celu sprawdzenie, czy mieszkańcy potrafią zaklasyfikować określone zachowania jako zachowania przemocowe.

Ankietowani mieli za zadanie wskazać zachowania, które ich zdaniem można uznać za akty przemocy. Respondenci najczęściej wskazywali m.in. na: bicie (92,00%), groźenie, straszenie (87,00%) oraz całowanie, dotykanie wbrew woli (79,00%).



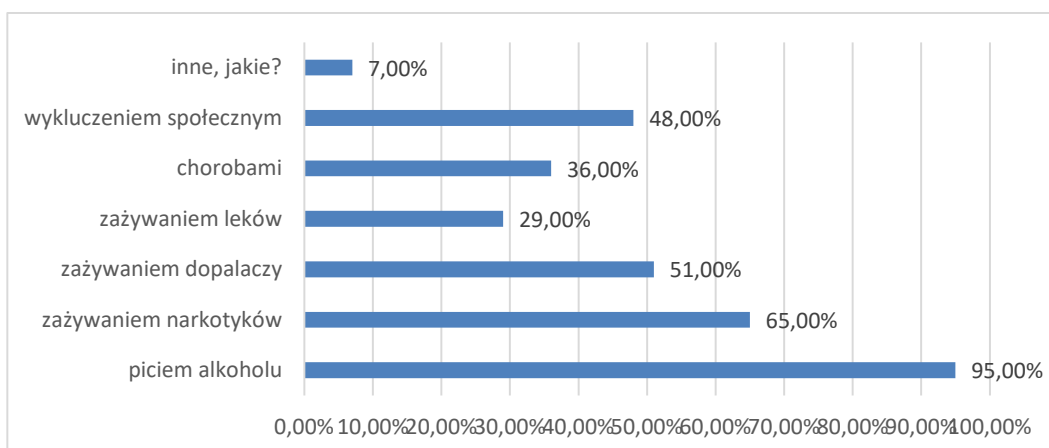
### **Które z wymienionych poniżej sytuacji są Pani/Pana zdaniem aktem przemocy?**

36,00% ankietowanych przyznało, że zna osoby, które doznają przemocy w domu. Kolejne 45,00% osób ankietowanych nie zna osób, które doświadczają przemocy. Pozostałe 19,00% respondentów nie ma informacji na ten temat. Dane te również pokazują, iż zjawisko przemocy domowej jest obecne w otoczeniu ankietowanych.



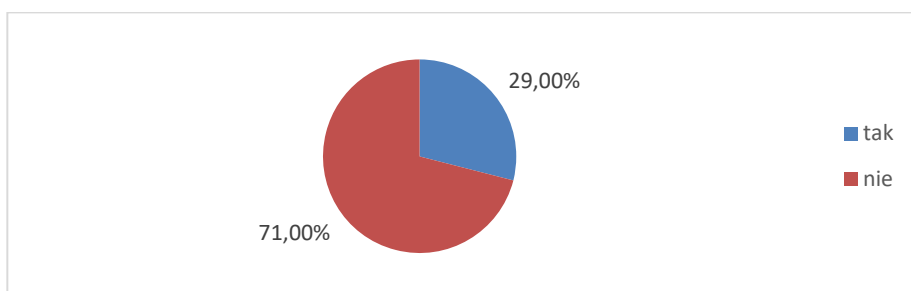
### Czy zna Pan/i kogoś w swoim otoczeniu, kto jest osobą doświadczającą przemocy w swoim domu?

Zdaniem ankietowanych mieszkańców, bezpośrednią przyczyną występowania zjawiska przemocy w rodzinie na terenie Gminy Ozimek jest picie alkoholu (95,00%), zażywanie narkotyków (65,00%) i zażywanie dopalaczy (51,00%). Dodatkowo wykluczenie społeczne (48,00%), natomiast w odpowiedzi „inne, jakie?” (7,00%) nie wymieniono konkretnych przykładów.



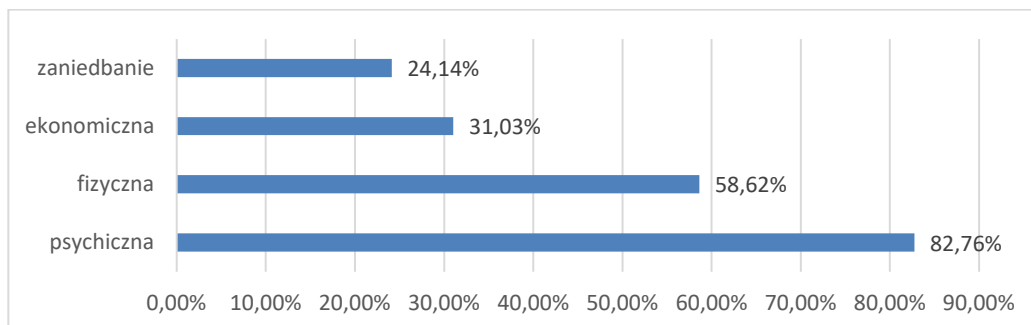
### Czy Pana/i zdaniem problem przemocy domowej związany jest z ?

Dodatkowo 29,00% ankietowanych mieszkańców przyznało, iż było kiedykolwiek osobą doświadczającą przemocy.



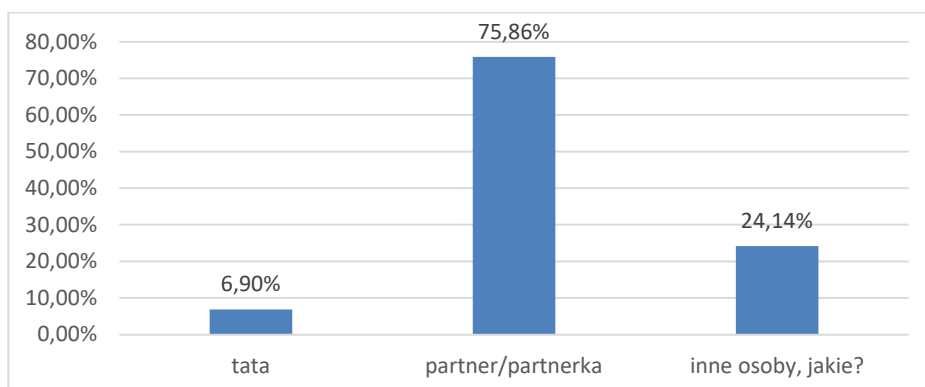
### Czy zdarzyło się Panu/i doświadczyć przemocy?

Osoby doświadczające przemocy najczęściej zaznaczały, iż były ofiarami przemocy psychicznej (82,76%), fizycznej (58,62%) oraz przemocy ekonomicznej (31,03%) i zaniedbania (24,14%).



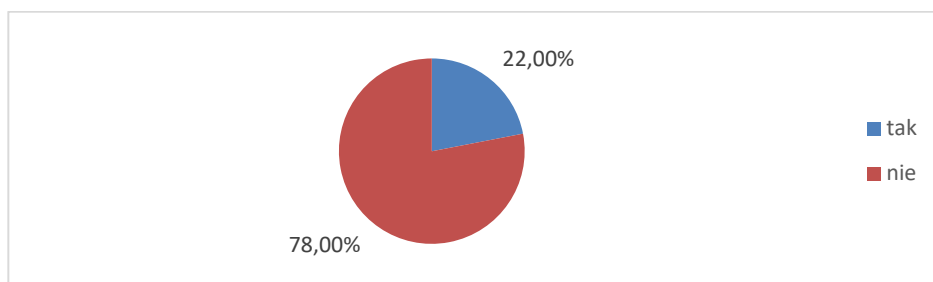
### Jakiego rodzaju przemocy Pan/i doznała? (Pytanie wielokrotnego wyboru).

Osobami stosującymi przemoc wobec ankietowanych, jak przyznają respondenci, były najczęściej partner/partnerka (75,86%), tata (6,90%) oraz inne osoby, takie jak koledzy/koleżanki (24,14%)



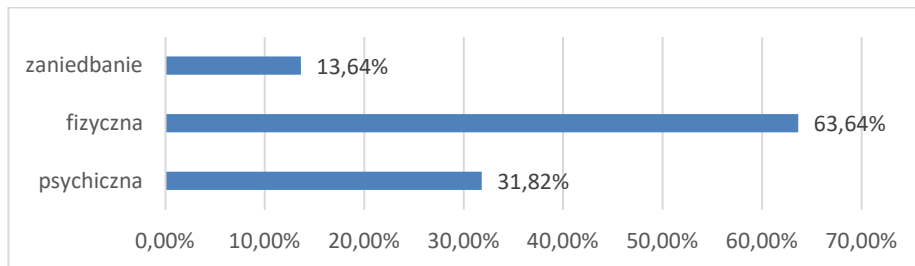
### Kto stosował wobec Pana/i przemoc? (Pytanie wielokrotnego wyboru).

Pocieszający jest fakt, że zdecydowana większość respondentów odpowiedziała, iż nie zdarzyło im się stosować przemocy wobec drugiej osoby, odpowiedziało tak 78,00% badanej próby. Jednak 22,00% osobom taka sytuacja się zdarzyła.



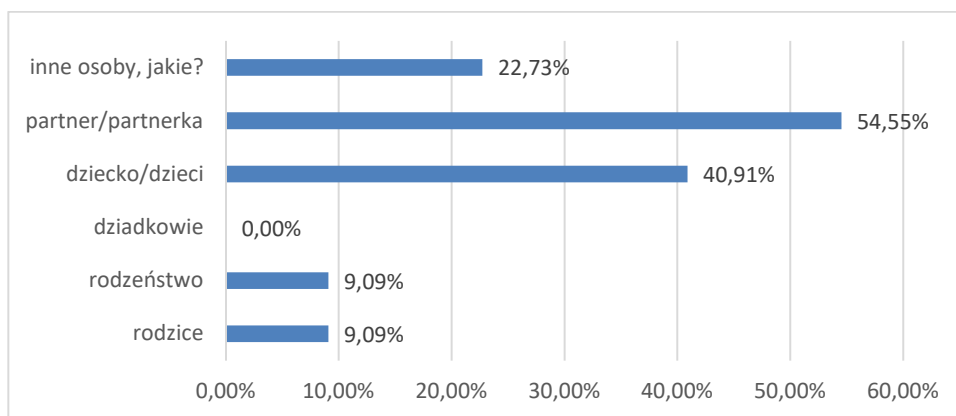
## Czy kiedykolwiek doszło do sytuacji gdzie zastosował/a Pan/i zachowania przemocowe wobec drugiej osoby?

Osoby, które zaznaczyły, że stosowały przemoc wobec drugiej osoby odpowiedziały, iż najczęściej, była to przemoc fizyczna (63,64%), przemoc psychiczna (31,82%) oraz zaniedbanie (13,64%).



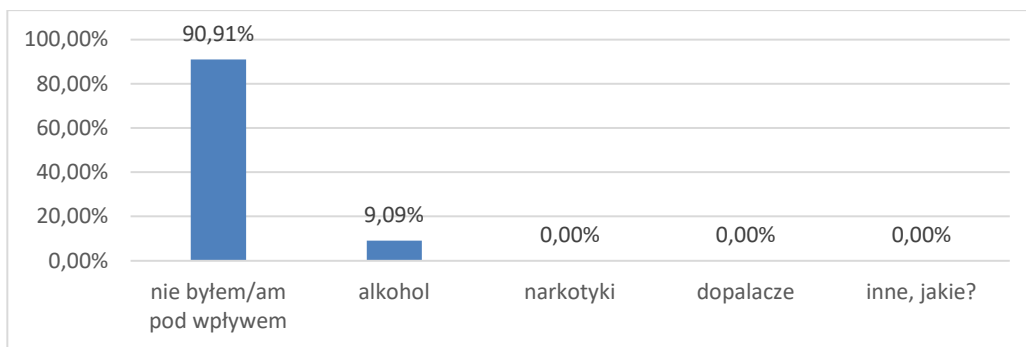
## Jakiego rodzaju zastosował Pan/i przemoc? (Pytanie wielokrotnego wyboru).

Ankietowani, którzy przyznali, że stosowali przemoc stosowali ją najczęściej wobec: partnera/partnerki (54,55%) oraz dziecka/dzieci (40,91%). Dodatkowo 22,73% respondentów wybrało odpowiedź „inne osoby, jakie?” lecz nie wskazując konkretnych osób.



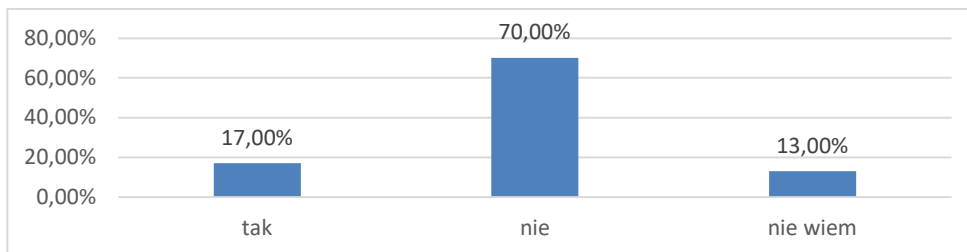
## W stosunku do kogo zastosowałeś zachowanie przemocowe?

Ankietowani odpowiadali również, że gdy dokonywali aktu przemocy na drugiej osobie nie byli pod wpływem żadnych substancji odurzających (90,91%), bądź byli odurzeni alkoholem (9,09%). Żadna z badanych osób nie wskazała na narkotyki i dopalacze.



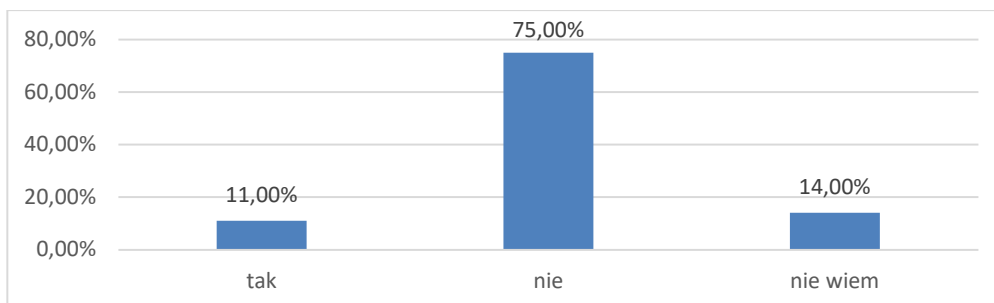
### **Stosując przemoc był/a Pan/i pod wpływem wymienionych środków psychoaktywnych?**

Co ciekawe, jeżeli chodzi o stosowanie przemocy to 70,00% ankietowanych uważa, że nie istnieją okoliczności, które mogłyby usprawiedliwić tego typu zachowania. 17,00% ankietowanych twierdzi odwrotnie, a 13,00% nie ma zdania.



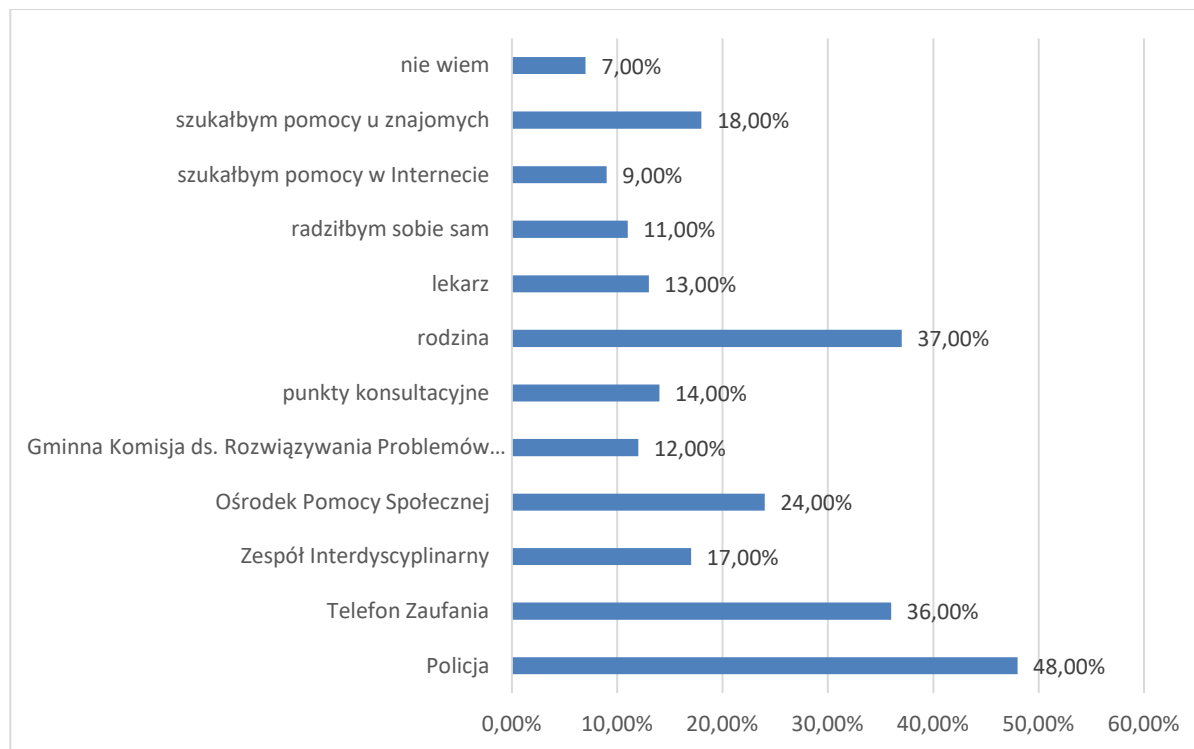
### **Czy Pana/i zdaniem istnieją okoliczności usprawiedliwiające stosowanie przemocy?**

Według 75,00% mieszkańców nie powinno się stosować kar wobec dzieci. 14,00% osób nie potrafiło określić swojego zdania. Natomiast 11,00% mieszkańców uważa, że stosowanie kar fizycznych w stosunku do dzieci jest dobrą metodą wychowawczą.



### **Czy Pana/i zdaniem stosowanie kar fizycznych w stosunku do dzieci jest dobrą metodą wychowawczą?**

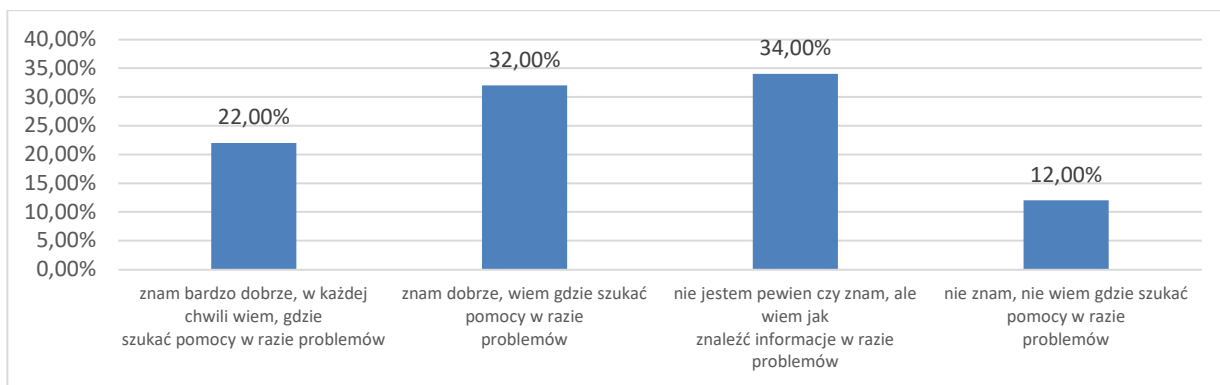
Następnie mieszkańcy zostali zapytani o to, do kogo zwróciliby się w razie problemu przemocy lub zjawiska uzależnienia w rodzinie. Respondenci najczęściej zwróciliby się na Policję (48,00%), do rodziny (37,00%), zadzwoniliby na Telefon Zaufania (36,00%), czy też zgłosiliby się do Ośrodka Pomocy Społecznej (24,00%).



### **Do kogo zwróciłby się Pan/i o pomoc w razie problemu uzależnień lub/i przemocy w rodzinie?**

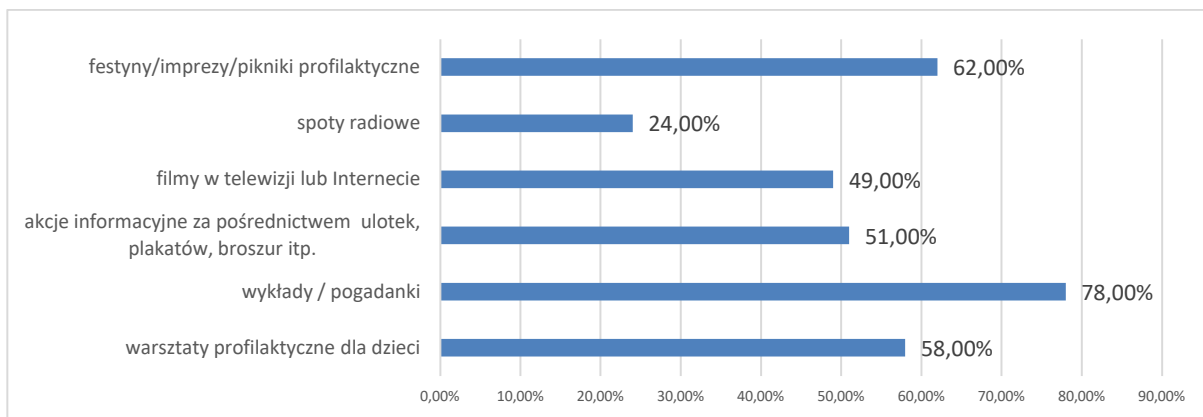
Następnie respondentów poproszono, by określili czy znają dane kontaktowe do instytucji pomocowych, w których można szukać pomocy w razie problemów. 34,00% ankietowanych mieszkańców twierdzi, że nie są pewni czy znają konkretne dane kontaktowe lecz wiedzą, gdzie mogą znaleźć takie informacje w razie potrzeby. 32,00% osób zna dobrze dane kontaktowe i wie, gdzie szukać pomocy w razie wyniknięcia sytuacji problemowych. 22,00% zna bardzo dobrze, i w każdej chwili wie, gdzie szukać pomocy. Pozostałe 12,00% mieszkańców przyznało, że nie mają pojęcia, gdzie mogą szukać pomocy i nie znają danych kontaktowych do tego typu placówek pomocowych.





### **Czy zna Pan/i dane kontaktowe do instytucji pomocowych, gdzie można się zgłosić w razie problemów?**

Ankietowani mieszkańcy zostali poproszeni, by ustosunkować się, które według nich działania profilaktyczne przyniosą najlepsze efekty w przeciwdziałaniu uzależnień i przemocy w Gminie Ozimek. Ankietowani najczęściej wymieniali m.in.: wykłady i pogadanki (78,00%), festyny, imprezy oraz pikniki profilaktyczne (62,00%), warsztaty profilaktyczne dla dzieci (58,00%), akcje informacyjne za pośrednictwem ulotek, plakatów, broszur itp. oraz filmy w telewizji i Internecie (49,00 %).

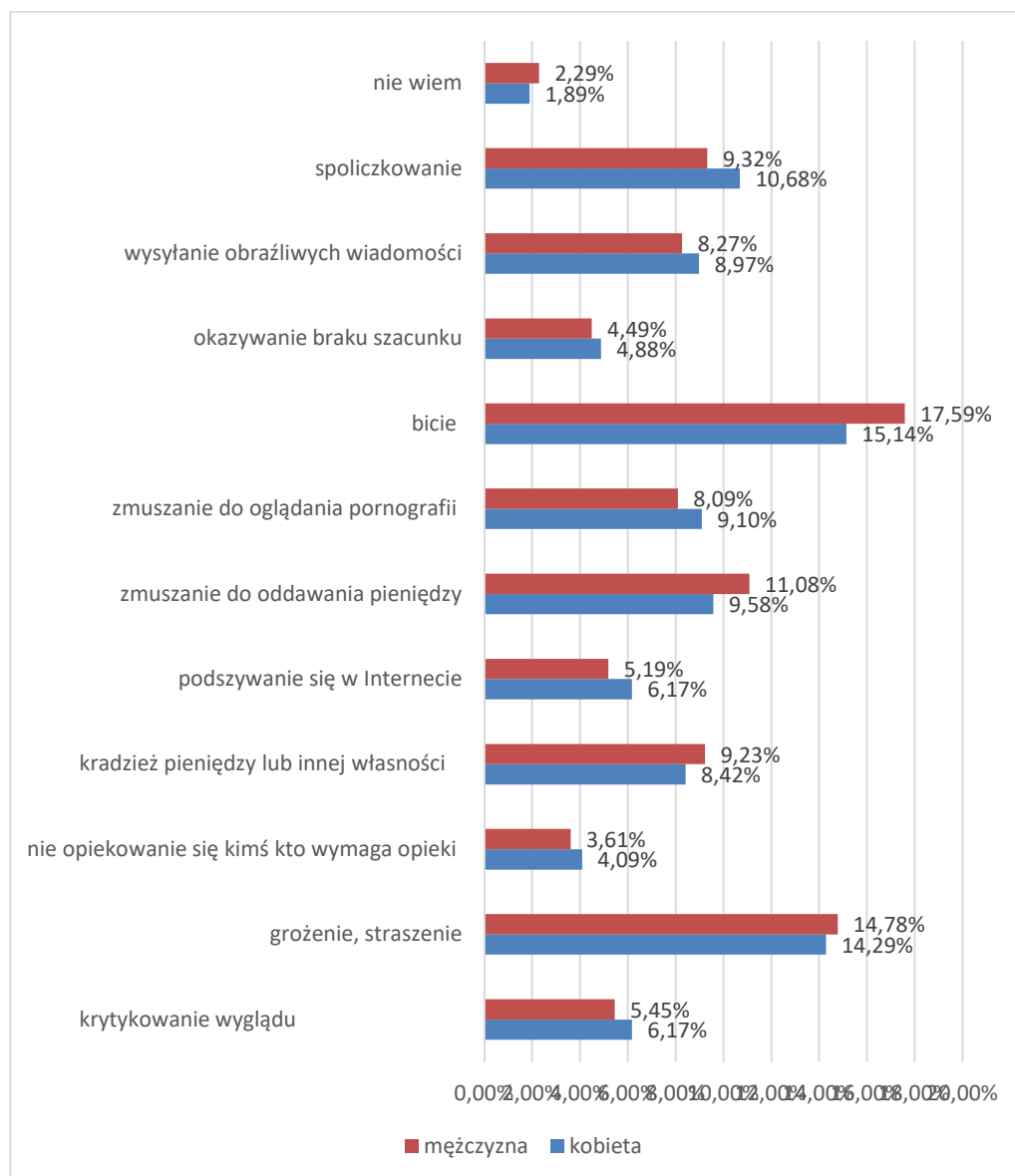


**Poniżej wymieniono różne formy działań, które z nich według Pana/i przyniosą najlepsze efekty w oddziaływaniach profilaktycznych? Możesz zaznaczyć kilka odpowiedzi.**

#### *Problem przemocy z perspektywy dzieci i młodzieży*

Celem sprawdzenia wiedzy uczniów na temat zjawiska przemocy, poproszono ich o wskazanie sytuacji, które ich zdaniem można nazwać aktem przemocy. Najczęściej było to: bicie (17,59% chłopców, 15,14% dziewczynek), grożenie i straszenie (14,78% chłopców, 14,29%

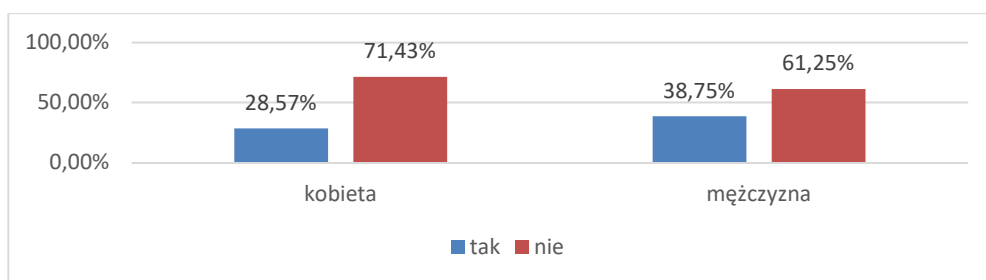
dziewczynek), czy też zmuszanie do oddawania pieniędzy (11,08% chłopców, 9,58% dziewczynek).



**Które z wymienionych poniżej sytuacji są Twoim zdaniem aktem przemocy?**

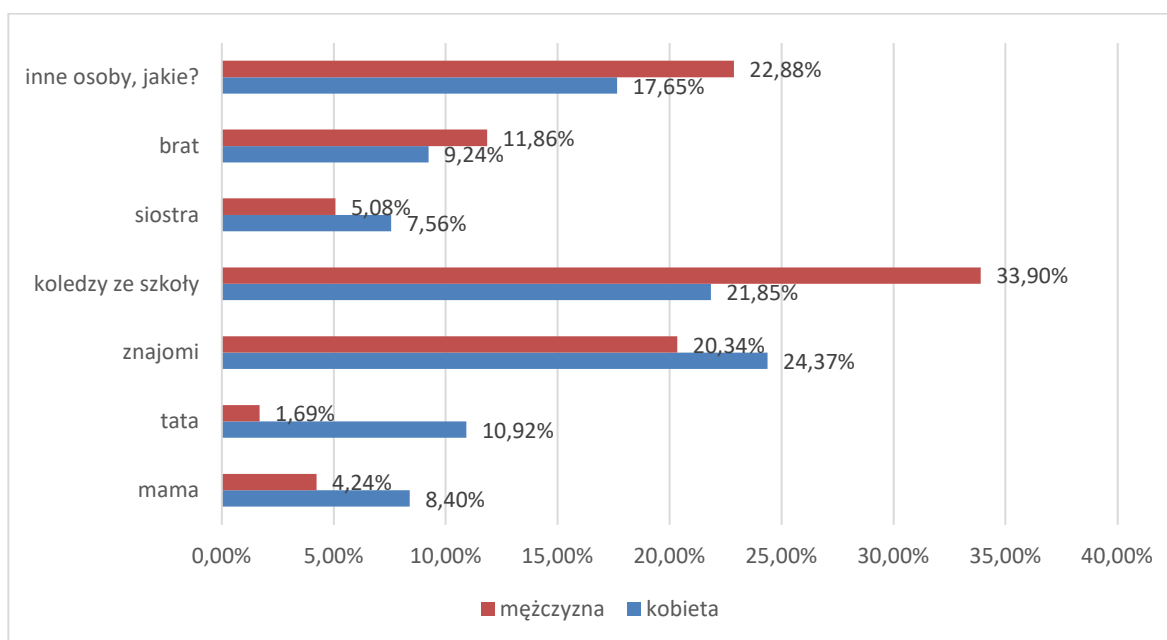
38,75% chłopców oraz 28,57% dziewczynek przyznało, iż doświadczyło kiedykolwiek przemocy<sup>2</sup>.

<sup>2</sup> 84 dziewczynek, 93 chłopców.



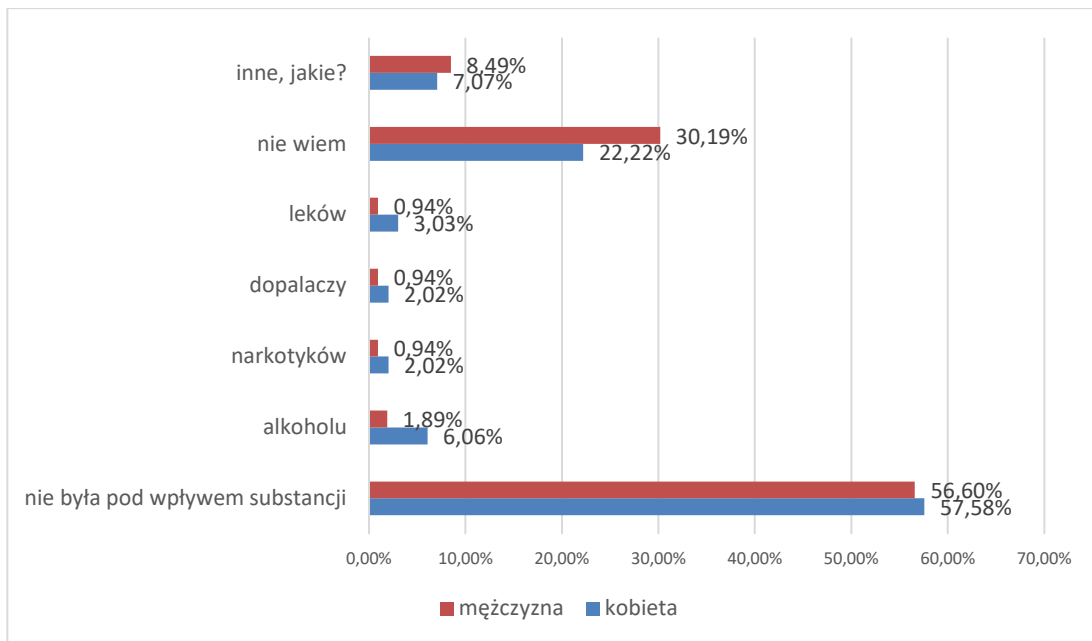
### Czy zdarzyło Ci się doświadczyć przemocy?

Uczniowie, którzy przyznali, że stosowano wobec nich przemoc zostali poproszeni o wybranie, kto przeciwko nim zastosował ową przemoc. Wobec uczniów płci męskiej, przemoc najczęściej stosowali koledzy ze szkoły (33,90%), znajomi (20,34%), a także brat (11,86%). Dziewczynki również przyznały, że najczęściej doznawały przemocy od szkolnych kolegów (21,85%), znajomych (12,50%) oraz brata (9,24%). Młodzi mieszkańcy wymieniali również w odpowiedzi „inne osoby, jakie?” (22,88% chłopców, 17,65% dziewczynek): nauczycieli, nieznajomych, opiekunowie prawni, dziadkowie, uczniowie ze starszych klas, osoby z Internetu, rodzice, czy też osoby z „osiedla”.



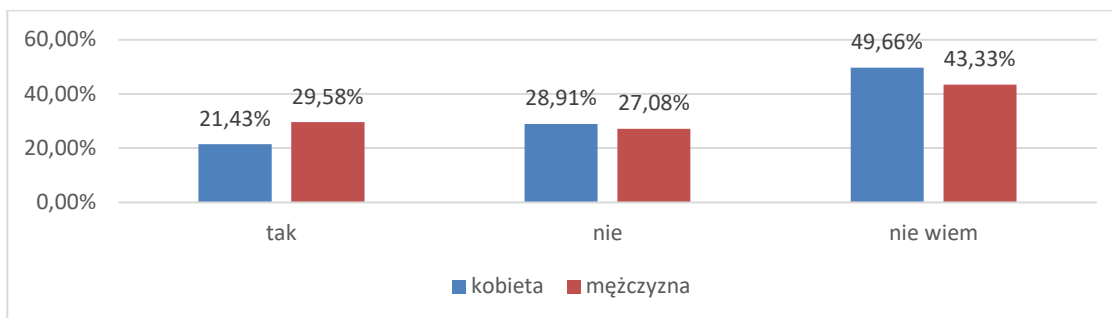
### Kto stosował wobec Ciebie przemoc?

Dodatkowo respondenci zostali zapytani czy osoba, która stosowała wobec nich przemoc, była pod wpływem jakiegokolwiek substancji psychoaktywnej. Uczniowie (56,60%) oraz uczennice (57,58%) twierdzą w większości, że osoby, które stosowały wobec nich przemoc nie, były pod wpływem żadnej substancji oraz, że nie mają takich informacji (30,19% chłopców, 22,22% dziewczynek). W odpowiedzi „inne, jakie?” uczniowie (8,49% chłopców, 7,07% dziewczynek) wskazywali na: presję oraz złość.



### Czy osoba, która stosowała wobec Ciebie przemoc była pod wpływem?

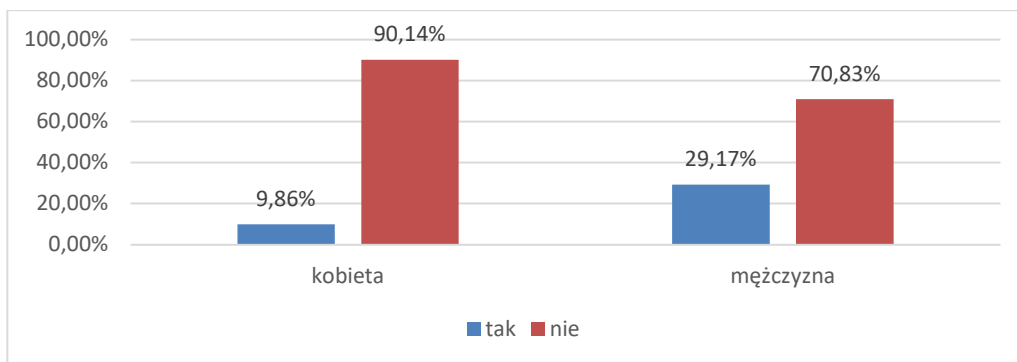
Młodym mieszkańcom zadano pytanie dotyczące tego, czy według nich w ich szkole występuje zjawisko przemocy między uczniami. 29,58% chłopców oraz 21,43% dziewcząt uważa, że takie sytuacje się nie zdarzają. 43,33% uczniów oraz 49,66% uczennic nie ma zdania na ten temat. Natomiast 27,08% chłopców oraz 28,91% dziewczynek uważa, że sytuacje przemocowe pomiędzy uczniami się zdarzają.



### Czy w Twojej szkole występuje problem przemocy między uczniami?

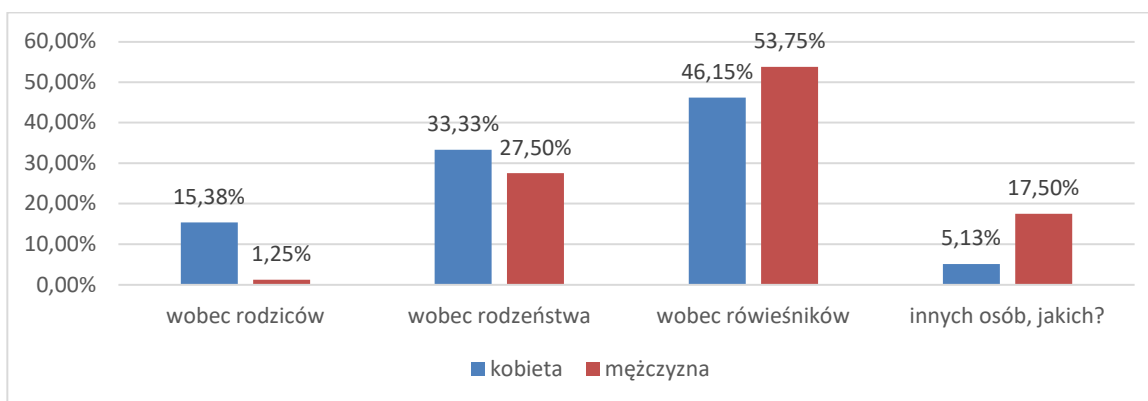
Ankietowani zostali poproszeni o przyznanie się do tego czy zdarzyło się im stosować przemoc wobec innych osób. 29,17% chłopców oraz 9,86% dziewczynek przyznało, że zdarzały się sytuacje, gdzie stosowali oni przemoc wobec innych<sup>3</sup>. Pozostałe 70,83% chłopców oraz 90,14% dziewczynek twierdzi, że nigdy nie zastosowało przemocy wobec innych.

<sup>3</sup> 29 dziewczynek oraz 70 chłopców.



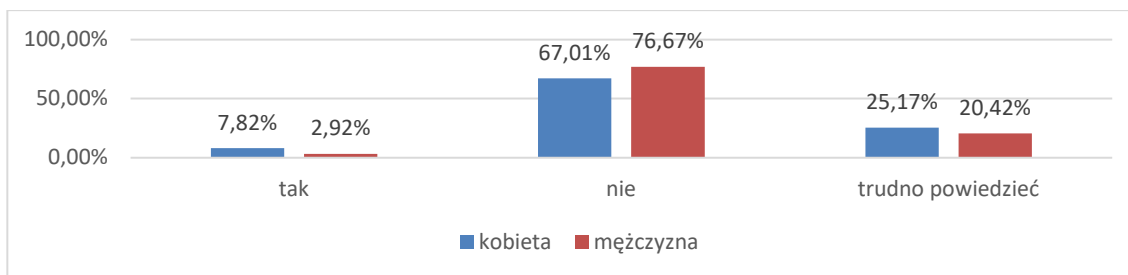
### Czy samemu zdarzyło Ci się stosować przemoc wobec innych?

Uczniowie, którzy odpowiedzieli twierdząco na pytanie dotyczące tego, że stosowali przemoc wobec innych, odpowiadali również wobec kogo ją stosowali. Uczniowie (53,75%) oraz uczennice (46,15%) najczęściej przyznawali, że zdarzyło im się stosować przemoc wobec rówieśników. Chłopcy i dziewczynki wymieniali również rodzeństwo (27,50% chłopców, 33,33% dziewczynek) oraz rodziców (1,25% chłopców, 15,38% dziewczynek). W odpowiedzi „innych osób, jakich?” (17,50% chłopców, 5,13% dziewczynek), młodzi ankietowani napisali, że stosowali przemoc wobec kolegów, wrogów, znajomych oraz kuzynów.



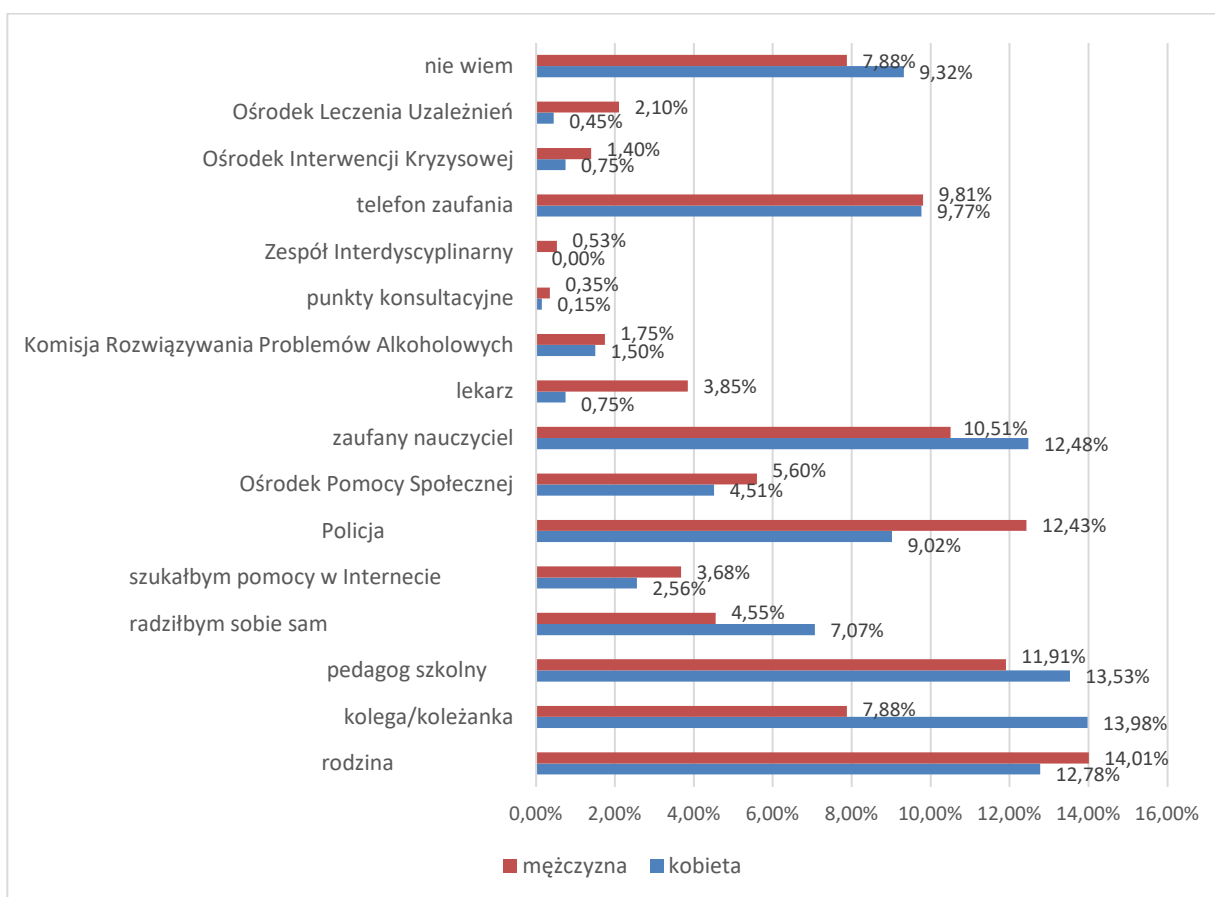
### Wobec kogo zdarzyło Ci się stosować przemoc?

5,10% chłopców oraz 5,17% uczennic zna kogoś w swoim otoczeniu, kto jest ofiarą przemocy w swoim domu. Pozostałe 70,41% chłopców i 72,41% dziewczynek nie zna takich osób.



### Czy znasz kogoś w swoim otoczeniu, kto jest ofiarą przemocy w swoim domu?

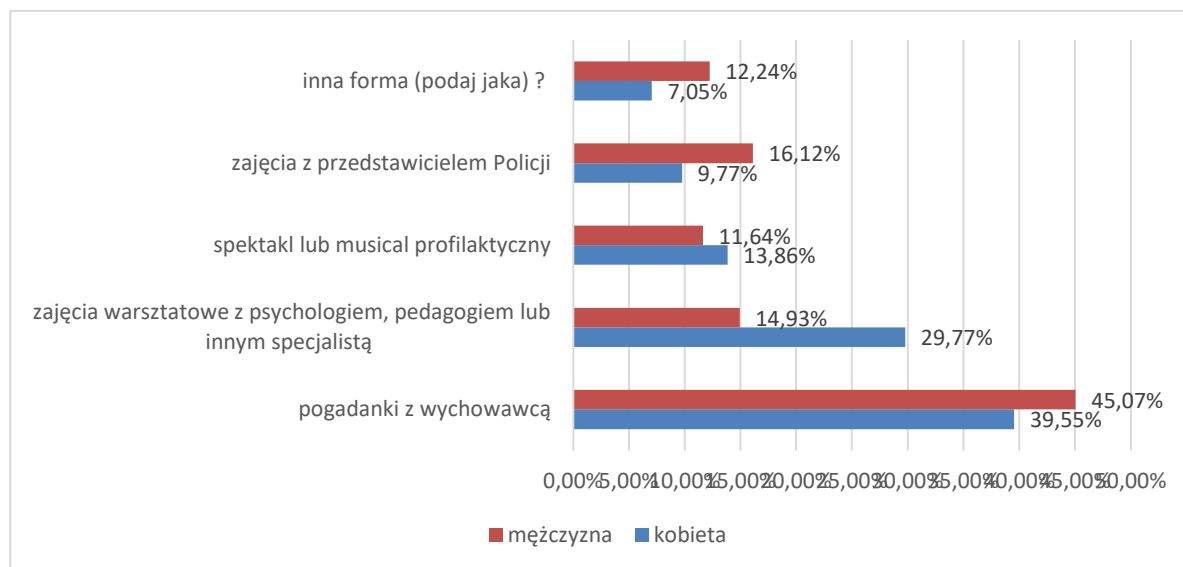
Młodzi respondenci zostali poproszeni o wskazanie do kogo zgłosiliby się o pomoc, gdyby doświadczali przemocy. Najczęściej ankietowani wskazywali, że zgłosiliby się do: rodziny (14,01% chłopców, 12,78% dziewczynek), pedagoga szkolnego (11,91% chłopców, 13,53% dziewczynek), lub zaufanego nauczyciela (10,51% chłopców, 12,48% dziewczynek).



### Do kogo zwrócił/a byś się o pomoc w przypadku, gdybyś był/a ofiarą przemocy?

Ostatnie pytanie zadane młodym mieszkańcom gminy dotyczyło zajęć profilaktycznych jakie są według respondentów najciekawsze. Dla chłopców są to: pogadanki z wychowawcą (45,07%), zajęcia

warsztatowe z psychologiem, pedagogiem lub innym specjalistą (14,93%), zajęcia z przedstawicielem Policji (16,12%) oraz spektakle lub musicale profilaktyczne (14,93%). Dziewczynki również najczęściej wybierały zajęcia warsztatowe z psychologiem, pedagogiem lub innym specjalistą (29,77%), rozmowę z wychowawcą (39,55%), spektakle lub musicale profilaktyczne (13,86%) oraz zajęcia z przedstawicielem Policji (9,77%). W odpowiedzi „inne, jakie?” (12,24% chłopców, 7,05% dziewczynek), młodzi mieszkańcy nie wymienili nic konkretnego.



### Jaka forma zajęć profilaktycznych jest wg Ciebie najciekawsza/najefektywniejsza?

#### Rekomendacje

Główne kierunki dalszych działań z zakresu przeciwdziałania i rozwiązywania problemu przemocy w rodzinie wśród mieszkańców Gminy Ozimek powinny polegać na:

- Rekomenduje się kontynuowanie działań mających na celu wzmocnienie integracji społeczności lokalnych na rzecz wspierania rodzin borykających się z różnymi problemami społecznymi, w tym zagrożenia przemocą, alkoholizmem, czy też narkomanią.
- W przypadku **przemocy w rodzinie**, mieszkańcy przyznają, że zdarza się iż zostają oni osobom doświadczającą przemocy (29,00%). Rekomenduje się nawiązanie współpracy z przedstawicielami służb wymiaru sprawiedliwości. Do tego celu mogą posłużyć spotkania interdyscyplinarne oraz szkolenia dla wszystkich organizacji pomocowych. Dodatkowo, powinno się podnosić kompetencje służb wymiaru sprawiedliwości.

- Przedstawiciele podmiotów biorących udział w procedurze „Niebieskie Karty” mogą skorzystać z plakatu, który jest udostępniony na stronie [www.niebieskalinia.pl](http://www.niebieskalinia.pl). Plakat, może pomóc również osobom, które są dotknięte problemem przemocy.
- Rekomenduje się organizowanie lokalnych kampanii społecznych, by przekazywać wiedzę osobom, które nigdy nie były ofiarami przemocy, aby mogły również mieć wiedzę na temat mechanizmów przemocy oraz były uświadomione o jej szkodliwości.
- Rekomenduje się również przeprowadzenie warsztatów z różnych form samoobrony dla ofiar przemocy, zaś dla sprawców, należy zorganizować warsztaty z zachowań asertywnych oraz z poprawnej komunikacji, w celu nauczania ich kontroli nad własnym zachowaniem.

Główne kierunki dalszych działań z zakresu przeciwdziałania i rozwiązywania problemu alkoholowego, narkotykowego, palenia papierosów oraz przemocy wśród młodych mieszkańców (uczniów) Gminy Ozimek powinny polegać na:

- Rekomenduje się prowadzenie zajęć integracyjnych dla dzieci i młodzieży mających na celu budowanie więzi pomiędzy uczniami oraz poczucie bezpieczeństwa i zaufania, gdyż to stanowi między innymi czynnik chroniący podejmowania zachowań ryzykownych przez dzieci i młodzież.
- 38,75% chłopców oraz 28,57% dziewczynek, przyznaje, że doświadczyło kiedykolwiek przemocy ze strony innych osób. Rekomenduje się dostarczenie uczniom informacji, dotyczących tego, gdzie mogą szukać pomocy podczas, kiedy zostają ofiarą przemocy.
- Uczniowie, często w ankiecie wymieniają, że atrakcyjną formą działań profilaktycznych byłyby dla nich zajęcia warsztatowe z psychologiem, pedagogiem lub innym specjalistą (14,93% chłopców, 29,77% dziewczynek). Takie spotkania mają na celu uświadomienie dzieci i młodzieży o tym, jakie zachowania są aktem przemocy i jakie niosą za sobą konsekwencje psychiczne oraz fizyczne. Respondenci wskazywali również na pogadanki z wychowawcą (45,07% chłopców, 39,55% dziewczynek) warto zatem zwrócić na ten fakt uwagę, i zaangażować wychowawców klas w prowadzenie lekcji profilaktycznych dla uczniów.
- Rekomenduje się skorzystanie z kwestionariusza oceny ryzyka występowania przemocy wobec dziecka oraz propozycja algorytmu postępowania w przypadku podejrzenia przemocy w rodzinie wobec dziecka. Powinno się go rozpowszechnić wśród pracowników oświaty oraz tych, którzy pracują bezpośrednio z dziećmi.





### III. CEL GŁÓWNY ORAZ CELE SZCZEGÓŁOWE PROGRAMU

#### 1. Cel główny Programu

Celem głównym niniejszego Programu jest:

**Ograniczenie zjawiska przemocy w rodzinie poprzez skuteczne działania.**

#### 2. Cele szczegółowe Programu.

*Działania profilaktyczne ograniczające skalę zjawiska przemocy w rodzinie*

Lp.	Zadanie	Działanie	Realizator
1.	Zmiana postaw społecznych wobec zjawiska przemocy – podniesienie poziomu wiedzy, rozwijanie odpowiedzialności i kompetencji społecznych wobec problemu przemocy	<ul style="list-style-type: none"> <li>– informacje na stronie internetowej i o możliwościach i miejscach uzyskania pomocy,</li> <li>– informacje prasowe</li> <li>– dystrybucja ulotek, plakatów i broszur edukacyjnych</li> <li>– udział w kampaniach społecznych</li> </ul>	<ul style="list-style-type: none"> <li>– Ośrodek Profilaktyki,</li> <li>– Policja</li> <li>– OIiPS,</li> <li>– Zespół Interdyscyplinarny</li> <li>– organizacje pozarządowe /parafie/</li> <li>– placówki oświatowe</li> <li>– placówki ochrony zdrowia</li> </ul>
2.	Edukacja dzieci i młodzieży w zakresie psychologii konfliktów, sposobów radzenia sobie ze stresem oraz reagowania w sytuacjach przemocy	<ul style="list-style-type: none"> <li>– prowadzenie zajęć profilaktycznych, wychowawczych dotyczących nieagresywnego rozwiązywania konfliktów</li> <li>– wspieranie różnych form spędzania czasu wolnego</li> <li>– programy profilaktyczne</li> </ul>	<ul style="list-style-type: none"> <li>– placówki oświatowe,</li> <li>– świetlice środowiskowe</li> </ul>
3.	Organizowanie działań	<ul style="list-style-type: none"> <li>– poradnictwo w zakresie radzenia sobie ze stresem,</li> </ul>	<ul style="list-style-type: none"> <li>– placówki oświatowe,</li> </ul>

<p>służących wzmocnieniu więzi rodzinnych i prowadzenie poradnictwa dla rodzin zagrożonych przemocą</p>	<p>agresją i konfliktem,</p> <ul style="list-style-type: none"> <li>– pogadanki w szkołach podczas spotkań z rodzicami, pikniki rodzinne</li> </ul>	<ul style="list-style-type: none"> <li>– Ośrodek Profilaktyki,</li> <li>– organizacje pozarządowe,</li> <li>– instytucje kościelne.</li> </ul>
---	---	--

### Wskaźniki oceny sposobu realizacji Programu

- liczba kampanii społecznych,
- liczba rozpowszechnionych ulotek i plakatów,
- liczba przeprowadzonych zajęć profilaktycznych,

### *Zapewnienie osobom doznającym przemocy skutecznej pomocy i ochrony*

Lp.	Zadanie	Działanie	Realizator
1.	<p>Udzielanie pomocy i wsparcia osobom dotkniętym przemocą i pozostającym w rodzinie, w dotychczasowym miejscu zamieszkania lub pobytu.</p> <p>Funkcjonowanie Zespołu Interdyscyplinarnego i grup roboczych</p>	<ul style="list-style-type: none"> <li>– poradnictwo medyczne, pedagogiczne, rodzinne i socjalne,</li> <li>– specjalistyczne poradnictwo psychologiczne</li> <li>– specjalistyczne poradnictwo terapeutyczne w zakresie uzależnień</li> <li>– interwencja kryzysowa,</li> <li>– realizacja procedury „Niebieskiej Karty”</li> <li>– wsparcie asystenta rodziny</li> </ul>	<ul style="list-style-type: none"> <li>– OliPS,</li> <li>– policja</li> <li>– Ośrodek Profilaktyki,</li> <li>– placówki ochrony zdrowia,</li> <li>– Zespół Interdyscyplinarny</li> <li>– placówki oświatowe</li> <li>– organizacje pozarządowe/parafialna poradnia dla rodzin/</li> </ul>
2.	<p>Ochrona przed dalszym krzywdzeniem przez sprawcę</p>	<ul style="list-style-type: none"> <li>– wniosek do sądu o wgląd w sytuację nieletnich</li> <li>– zawiadomienie prokuratury o podejrzeniu popełnienia</li> </ul>	<ul style="list-style-type: none"> <li>– policja,</li> <li>– sąd,</li> <li>– prokuratura</li> </ul>

		przestępstwa z art.207	– Zespół Interdyscyplinarny
3.	Upowszechnianie informacji w zakresie możliwości form udzielania pomocy osobom dotkniętym przemocą w rodzinie	<ul style="list-style-type: none"> <li>– prowadzenie wykazu instytucji udzielających pomocy dotkniętym przemocą w rodzinie</li> <li>– udzielanie bezpiecznego schronienia osobom dotkniętym przemocą w rodzinie w OIK lub Ośrodku wsparcia dla Ofiar Przemocy w Rodzinie</li> </ul>	<ul style="list-style-type: none"> <li>– Zespół Interdyscyplinarny</li> <li>– OIiPS</li> </ul>

### Wskaźniki oceny sposobu realizacji Programu

- liczba rodzin u których wszczęto procedurę Niebieskiej Karty
- liczba posiedzeń Zespołu Interdyscyplinarnego
- liczba spotkań grup roboczych
- liczba osób którym udzielono pomocy w formie poradnictwa psychologicznego, socjalnego, rodzinnego ,medycznego, pedagogicznego
- liczba wniosków kierowanych do Sądu
- liczba zawiadomień do prokuratury z art.207
- liczba rodzin objętych pomocą asystenta rodziny
- liczba osób dotkniętych przemocą w rodzinie które skorzystały ze wsparcia Ośrodka Interwencji Kryzysowej lub Ośrodka Wsparcia dla Ofiar Przemocy

### *Oddziaływania na osoby stosujących przemoc w rodzinie*

<b>Lp.</b>	<b>Zadanie</b>	<b>Działanie</b>	<b>Realizator</b>
------------	----------------	------------------	-------------------

1.	Zapobieganie pogłębiania się zjawiska przemocy w rodzinie poprzez udzielanie pomocy sprawcom przemocy.	<ul style="list-style-type: none"> <li>– specjalistyczne poradnictwo psychologiczne i terapii uzależnień</li> <li>– motywowanie do podjęcia leczenia odwykowego i kierowanie do GKRPA</li> <li>– motywowanie i kierowanie sprawców przemocy w rodzinie do udziału w programach korekcyjno-edukacyjnych</li> </ul>	<ul style="list-style-type: none"> <li>– Ośrodek Profilaktyki,</li> <li>– OliPS,</li> <li>– Zespół Interdyscyplinarny,</li> <li>– GKRPA</li> <li>– policja</li> </ul>
2.	Powstrzymanie sprawców przemocy przed dalszym krzywdzeniem	<ul style="list-style-type: none"> <li>– nakaz opuszczenie lokalu przez sprawcę</li> <li>– zakaz zbliżania się do osoby pokrzywdzonej</li> <li>– izolowanie sprawców przemocy poprzez eksmisję,</li> </ul>	<ul style="list-style-type: none"> <li>– policja</li> <li>– prokuratura</li> <li>– sąd</li> </ul>

#### Wskaźniki oceny sposobu realizacji Programu

- liczba osób skierowanych do udziału w programie korekcyjno- edukacyjnym
- liczba osób skierowanych do leczenia odwykowego
- liczba osób korzystających z poradnictwa psychologicznego
- liczba nakazów opuszczenia lokalu
- liczba zakazów zbliżania się do osoby pokrzywdzonej
- liczba eksmisji z lokalu

#### ***Podnoszenie poziomu kompetencji służb realizujących zadania z zakresu przeciwdziałania przemocy w rodzinie***

Lp.	Zadanie	Działanie	Uczestnictwo
-----	---------	-----------	--------------

1.	Podnoszenie kompetencji osób realizujących zadania w zakresie przeciwdziałania przemocy w rodzinie	<ul style="list-style-type: none"> <li>– udział w specjalistycznych szkoleniach, warsztatach, konferencjach, naradach, seminariach,</li> <li>– samokształcenie</li> <li>– wymiana doświadczeń pomiędzy środowiskami lokalnymi i placówkami,</li> </ul>	<ul style="list-style-type: none"> <li>– OliPS,</li> <li>– Zespół Interdyscyplinarny</li> <li>– Policja</li> </ul>
2.	Wspieranie osób zajmujących się przeciwdziałaniem przemocy w rodzinie	<ul style="list-style-type: none"> <li>– szkolenia z zakresu wypalenia zawodowego</li> <li>– wdrożenie wsparcia dla osób pracujących bezpośrednio z osobami dotkniętymi przemocą w rodzinie i osobami stosującymi przemoc w formie ; superwizji, coachingu</li> </ul>	<ul style="list-style-type: none"> <li>– OliPS</li> <li>– Zespół Interdyscyplinarny</li> <li>– policja</li> </ul>

### Wskaźniki oceny sposobu realizacji Programu

- liczba szkoleń, konferencji, warsztatów, seminariów z zakresu przeciwdziałania przemocy w rodzinie
- liczba uczestników biorących udział w szkoleniach, konferencjach, warsztatach, seminariach
- liczba instytucji biorących udział w szkoleniach

## **IV. ADRESACI PROGRAMU.**

Program przeznaczony jest dla mieszkańców Gminy Ozimek, a w szczególności:

- 1) rodzin i osób dotkniętych zjawiskiem przemocy,
- 2) rodzin i osób zagrożonych zjawiskiem przemocy,
- 3) świadków przemocy,
- 4) osób stosujących przemoc,
- 5) sprawców przemocy.

## **V. REALIZACJA PROGRAMU.**

Cele określone w Programie wynikają z przeprowadzonej wstępnej diagnozy skali zjawiska oraz analizy diagnozy potrzeb w zakresie problematyki przemocy domowej.

Sprawne funkcjonowanie gminnego systemu przeciwdziałania oraz ochrony ofiar przemocy w rodzinie zakłada przede wszystkim koordynację i spójność działań, w tym sprawny i płynny przepływ informacji między partnerami – jednostkami pomocy społecznej, ochrony zdrowia, wymiaru sprawiedliwości, policją, instytucjami oświaty, kultury, sportu, organizacjami pozarządowymi i innymi zajmującymi się przemocą w rodzinie.

Pełna realizacja wyznaczonych celów jest zatem uzależniona od stopnia zaangażowania tych podmiotów w stworzeniu systemu umożliwiającego rodzinie uzyskanie specjalistycznego wsparcia i niezbędnej pomocy, by sama stawała się niezależna, wydolna i zaradna.

Przy opracowaniu Programu dokonano wszechstronnej oceny zewnętrznych i wewnętrznych czynników określających kondycję bieżącą i potencjał rozwojowy w kontekście przewidywanych szans i zagrożeń występujących w otoczeniu, określając skalę problemu przez informacje wynikające m.in. z Diagnozy Problemów Społecznych.

Program będzie realizowany, a także zarządzany, przez Zespół Interdyscyplinarny ds. Przeciwdziałania Przemocy w Rodzinie.



## VI. PROGNOZA I FINANSOWANIE

### 1. Prognozowane efekty:

W związku z przedstawionym Celem Głównym, a także Celami Szczegółowymi, zakłada się, iż realizacja Programu w latach 2023-2026 przyczyni się do:

- zmniejszenia ilości zachowań przemocowych,
- pogłębienia wiedzy społeczności lokalnej na temat zjawiska przemocy domowej,
- zmiany postaw społecznych wobec zjawiska przemocy w rodzinie,
- bardziej efektywnej pomocy osobom uwięzonym w przemoc,
- zapobieganiu nowym incydentom przemocy poprzez objęcie opieką rodzin zagrożonym przemocą,
- ochrony ofiar przemocy poprzez realizację procedury Niebieskie Karty, a także wsparcie prawne i psychologiczne,
- usprawnienia systemu pomocy rodzinom dotkniętym przemocą,
- wzrostu wiedzy mieszkańców na temat zjawiska przemocy, sposobów ochrony przez przemocą oraz miejsc udzielających pomocy osobom i rodzinom uwięzonym w przemoc,
- zwiększenia zaangażowania społeczności w sprawy przeciwdziałania przemocy,
- zbudowania sprawnego i efektywnego systemu działań w zakresie pomocy rodzinom i osobom dotkniętym przemocą.

### 2. Termin realizacji.

Program realizowany będzie w okresie od 1 stycznia 2023 r. do 31 grudnia 2026 r.

#### Harmonogram działań

Wdrożenie i realizacja Programu odbywać się będzie zgodnie z ustalonym harmonogramem opracowanym na lata 2023-2026. Harmonogram będzie uwzględniał:

- 1) terminy realizacji projektowanych działań,
- 2) realizatorów poszczególnych zadań,
- 3) źródła finansowania,
- 4) uwagi dotyczące realizacji planowanych zadań.

Harmonogram działań zatwierdza do realizacji Burmistrz Ozimka w terminach wskazanych powyżej.

### 3. Źródła finansowania.

Źródłem finansowania zadań zawartych w Gminnym Programie Przeciwdziałania Przemocy w Rodzinie oraz Ochrony Ofiar Przemocy dla Gminy Ozimek na lata 2023-2026 są środki własne Gminy oraz środki z budżetu państwa i województwa przeznaczone na realizację programu. Wpływy z opłat za korzystanie z zezwoleń na sprzedaż napojów alkoholowych mogą być również przeznaczane na realizację zadań związanych z przeciwdziałaniem przemocy (w rodzinach z problemem alkoholowym).

## VII. MONITORING I EWALUACJA.

Gminny Program Przeciwdziałania Przemocy i Ochrony Ofiar Przemocy w Rodzinie będzie realizowany, koordynowany i monitorowany będzie przez Zespół Interdyscyplinarny ds. Przeciwdziałania Przemocy w Rodzinie w Ozimku.

Monitorowanie odbywać się będzie w oparciu o sprawozdawczość, która dotyczyć będzie danych uzyskanych na koniec każdego roku realizacji programu, tj.:

- instytucji pomagających osobom doznającym przemocy w rodzinie,
- form udzielanej pomocy ofiarom przemocy w rodzinie,
- form działań kierowanych do sprawców przemocy w rodzinie.

Monitorowanie Programu odbywać się będzie na podstawie ewaluacji, której celem będzie badanie wskaźników diagnostycznych i wskaźników celów szczegółowych w Programie i na tej podstawie Zespół corocznie do 31 stycznia każdego roku będzie sporządzał pisemne sprawozdanie składane Burmistrzowi Ozimka (wzór sprawozdania stanowi Załącznik nr 1 do niniejszego Programu).

Ewaluacja pozwoli na:

- dostosowanie form wsparcia do potrzeb i problemów istniejących w Gminie Ozimek,
- zwiększenie dostępności działań pomocowych i interwencyjnych z zakresu przeciwdziałania przemocy w rodzinie.

## **VIII. ZAKOŃCZENIE.**

Przemoc w rodzinie nie powinna nigdy mieć miejsca, a rodzina powinna zapewniać bezpieczeństwo i warunki sprzyjające harmonijnemu rozwojowi wszystkim jej członkom. Jednocześnie odnosi się do tego faktu również polskie prawo, uznając przemoc domową za przestępstwo. Nikt nie ma prawa naruszać praw i dóbr osobistych drugiego człowieka, powodować jego bólu i cierpienia. W sposób szczególny to sformułowanie odnosi się do osób bliskich (członków rodziny). Mając świadomość faktu, że zapewne przemoc w rodzinie nigdy całkowicie nie zniknie, należy podejmować systematyczne i skoordynowane działania mające na celu zmniejszenie skali tego zjawiska. Opracowany Gminny Program Przeciwdziałania Przemocy w Rodzinie oraz Ochrony Ofiar Przemocy w Rodzinie na terenie Gminy Ozimek pozwoli na dążenie do osiągnięcia tegoż celu.

Osiągnięcie zawartych w Programie celów szczegółowych możliwe będzie przy dobrej i sprawnej współpracy jednostek podmiotów działających na rzecz osób i rodzin zagrożonych/dotkniętych przemocą.

Gminny Program Przeciwdziałania Przemocy w Rodzinie oraz Ochrony Ofiar Przemocy w Rodzinie na terenie Gminy Ozimek na lata 2023-2026 nie jest dokumentem zamkniętym, i jako taki może podlegać przyszłym modyfikacjom, w zależności od pojawiających się nowych danych, potrzeb i możliwości.

# Załącznik nr 1 – Wzór gminnego sprawozdania

Burmistrz Ozimka

## Sprawozdanie z realizacji Gminnego Programu Przeciwdziałania Przemocy w Rodzinie i Ochrony Ofiar Przemocy w Rodzinie w Ozimku na lata 2023-2026

za okres I-XII

.....r.

Rodzaj działania	wskaźnik	Gmina /Wartość wskaźnika
<p>Funkcjonowanie Zespołu Interdyscyplinarnego i grup roboczych-</p> <p>Udzielanie pomocy i wsparcia osobom dotkniętym przemocą i pozostającym w rodzinie, w dotychczasowym miejscu zamieszkania lub pobytu.</p> <p>Ochrona przed dalszym krzywdzeniem przez sprawcę</p>	<ul style="list-style-type: none"> <li>• liczba posiedzeń Zespołu Interdyscyplinarnego</li> <li>• liczba spotkań grup roboczych</li> <li>• liczba utworzonych grup roboczych</li>   <li>• liczba realizowanych procedur NK z lat poprzednich</li> <li>• liczba rodzin u których wszczęto procedurę Niebieskiej Karty</li> <li>• liczba osób objętych pomocą grup roboczych – ogółem</li> </ul> <p>w tym</p> <p>kobiety ogółem:</p> <ul style="list-style-type: none"> <li>• - w tym niepełnosprawne</li> <li>• - w tym starsze</li> </ul> <p>mężczyźni ogółem:</p> <ul style="list-style-type: none"> <li>• - w tym niepełnosprawne</li> <li>• - w tym starsi</li> </ul> <p>dzieci ogółem:</p> <ul style="list-style-type: none"> <li>• - w tym niepełnosprawne</li> </ul> <ul style="list-style-type: none"> <li>• liczba osób objętych pomocą w formie poradnictwa – ogółem</li> <li>• psychologicznego,</li> <li>• socjalnego,</li> <li>• rodzinnego,</li> <li>• medycznego,</li> <li>• pedagogicznego</li> <li>• liczba wniosków kierowanych do Sądu</li> <li>• liczba zawiadomień do prokuratury z art.207</li> <li>• liczba rodzin objętych pomocą asystenta rodziny</li> <li>• liczba osób dotkniętych przemocą w rodzinie które skorzystały ze wsparcia Ośrodka Interwencji Kryzysowej lub Ośrodka Wsparcia dla Ofiar Przemocy</li> </ul>	
Zapobieganie pogłębiania się zjawiska przemocy w rodzinie poprzez udzielanie	<ul style="list-style-type: none"> <li>• liczba osób skierowanych do udziału w programie korekcyjno-</li> </ul>	

<p>pomocy sprawcom przemocy.</p> <p>Powstrzymywanie sprawców przemocy przed dalszym krzywdzeniem</p>	<p>edukacyjnym</p> <ul style="list-style-type: none"> <li>• liczba osób skierowanych do leczenia odwykowego</li> <li>• liczba osób korzystających z poradnictwa psychologicznego</li> <li>• liczba osób korzystających z poradnictwa terapii uzależnień</li> <li>• liczba nakazów opuszczenia lokalu</li> <li>• liczba zakazów zbliżania się do osoby pokrzywdzonej</li> </ul>	
<p>Podnoszenie kompetencji osób realizujących zadania w zakresie przeciwdziałania przemocy w rodzinie</p>	<ul style="list-style-type: none"> <li>• liczba szkoleń, konferencji, warsztatów, seminariów z zakresu przeciwdziałania przemocy w rodzinie</li> <li>• liczba uczestników biorących udział w szkoleniach, konferencjach, warsztatach, seminariach</li> <li>• liczba instytucji biorących udział w szkoleniach</li> </ul>	
<p>Upowszechnianie informacji w zakresie możliwości form udzielania pomocy osobom dotkniętym przemocą w rodzinie</p>	<ul style="list-style-type: none"> <li>• liczba kampanii społecznych</li> <li>• liczba rozpowszechnionych ulotek i plakatów</li> <li>• liczba przeprowadzonych zajęć profilaktycznych przeprowadzonych przez placówki oświatowe</li> </ul>	
<p>Stosowanie procedury „Niebieskie Karty” przez uprawnione podmioty</p>	<ul style="list-style-type: none"> <li>• liczba sporządzonych formularzy „Niebieskich Kart” - A” przez pracowników socjalnych wszczynających procedurę</li> <li>• liczba sporządzonych formularzy „Niebieskich Kart” - C” przez członków zespołu interdyscyplinarnego/grupy roboczej</li> <li>• liczba sporządzonych formularzy „Niebieskich Kart” - D” przez członków zespołu interdyscyplinarnego/grupy roboczej</li> <li>• liczba rodzin objętych procedurą „Niebieskie Karty” /łącznie z realizowanymi z poprzednich lat/</li> <li>• liczba rodzin wobec których wszczęto procedurę „ Niebieskiej Karty” w 2019r</li> <li>• liczba zakończonych procedur „Niebieskie karty” - ogółem - w tym ze wzgl. na: <ul style="list-style-type: none"> <li>• - ustania przemocy w rodzinie i uzasadnionego przypuszczenia o zaprzestaniu dalszego stosowania przemocy w rodzinie oraz po zrealizowaniu indywidualnego planu pomocy</li> <li>• rozstrzygnięciu o braku zasadności podejmowania działań</li> </ul> </li> </ul>	